

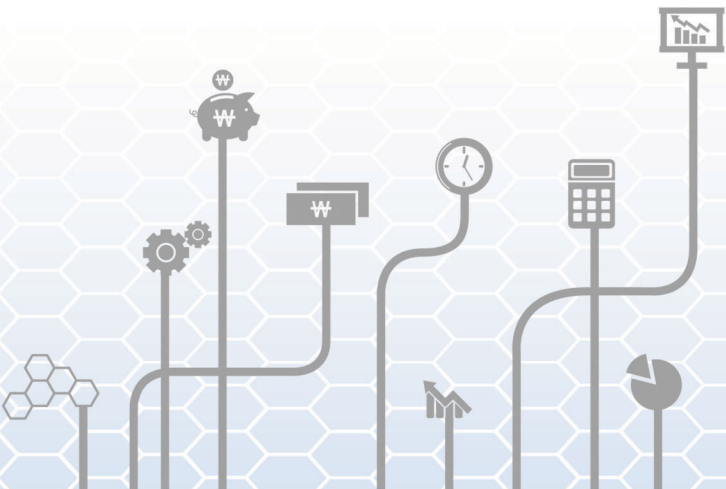
발간등록번호
54-3520000-00027-10


 함께 가꿔요! 행복한 연수!
 TOGETHER YEONSU

2013 회계연도 재무보고서




인천광역시 연수구
 INCHEON METROPOLITAN YEONSU-GU





함께 가꿔요! 행복한 연수!

TOGETHER YEONSU

2013 회계연도 재무보고서



인천광역시 연수구

INCHEON METROPOLITAN YEONSU-GU

지방자치단체 재무보고서에 대한 검토보고서

인천광역시 연수구청장 귀하

우리는 첨부된 인천광역시 연수구청의 2013년 12월 31일로 종료되는 회계연도의 재무보고서(현금흐름보고서는 「지방자치단체 회계기준에 관한 규칙」의 부칙에 따라 작성되지 아니하였습니다)를 검토하였습니다. 이 재무보고서를 작성할 책임은 지방자치단체장에게 있으며, 우리의 책임은 동 재무보고서에 대하여 검토를 실시하고 이를 근거로 이 재무보고서에 대하여 검토결과를 보고하는데 있습니다.

우리는 「지방자치단체 재무보고서 검토 기준」에 따라 검토를 실시하였습니다. 이 기준은 우리가 재무보고서가 중대하게 왜곡표시되지 아니하였다는 것에 관해 보통수준의 확신을 얻도록 검토를 계획하고 실시할 것을 요구하고 있습니다. 검토는 주로 질문과 분석적 절차에 의거 수행되므로 감사보다는 낮은 수준의 확신을 제공합니다. 우리는 감사를 실시하지 않았으므로 감사의견을 표명하지 아니합니다.

우리의 검토결과 상기 재무보고서는 「지방자치단체 회계기준에 관한 규칙」 및 「지방자치단체 재무회계 운영규정」에 중요하게 위배되어 표시되었다는 점이 발견되지 아니하였습니다.

서울특별시 강남구 역삼로 558 (대치동, 안양빌딩 2층)

정명회계법인

대표이사 조 상 진

2014년 5월 9일



목 차

1. 결산총평

1. 연수구의 일반현황	3
2. 재무보고서의 구성	3
3. 연수구가 설치한 회계	5
4. 주요 제도적 변화	5
5. 재무제표에 대한 요약 설명	6
6. 발생주의 복식부기 재정분석	9

2. 재무제표

1. 통합재정상태보고서	14
2. 통합재정운영보고서	20
3. 통합순자산변동보고서	28

3. 재무제표에 대한 주석

1. 주요 회계정책	33
2. 재정자금의 세부내역	40
3. 미수세금 및 미수세금대손충당금의 세부내역	40
4. 미수세외수입금 및 대손충당금의 세부내역	41
5. 장·단기대여금의 세부내역	42
6. 재고자산의 세부내역	43
7. 기타유동자산의 세부내역	43
8. 기타투자자산의 세부내역	43
9. 유형자산 등에 포함된 토지의 내역	44
10. 일반유형자산에 포함된 일반재산의 내역	45
11. 감가상각대상에서 제외된 상각자산의 내역	45

12. 보증금의 세부내역	46
13. 무형자산의 세부내역	46
14. 기타비유동자산의 세부내역	46
15. 기타유동부채의 세부내역	47
16. 퇴직급여충당부채의 세부내역	47
17. 기타비유동부채의 세부내역	47
18. 순자산의 세부내역	48
19. 내부거래의 내역	49
20. 금융리스	49
21. 출납폐쇄기한 중의 자금거래	50
22. 우발채무 등	54
23. 세입세출외보관현금의 내역	54

4. 필수보충정보


1. 예산결산요약표	57
2. 성질별 재정운영보고서	61
3. 관리책임자산 명세서	65
4. 예산회계와 재무회계의 차이에 대한 명세서	66
5. 재정운영보고서(회계별)	68

5. 부속명세서

1. 일반유형자산명세서	87
2. 주민편의시설명세서	88
3. 사회기반시설명세서	89
4. 감가상각명세서	90
5. 회계별 재무제표 총괄요약명세서	91

I

결산총평



1. 연수구의 일반현황

연수구는 1995년 3월 1일 설치되었으며, 설치 이후 수 차례의 행정구역의 변경을 거쳐 2013회계연도말 현재 행정구역의 면적은 45.56km²이며, 12동 433통 2205반으로 구성되어 있습니다. 연수구의 행정조직은 3실, 3국 21과, 1보건소, 1도서관, 12개동으로 구성되어 있고 공무원 현원은 의회사무과를 포함하여 641명입니다. 한편, 2013회계연도말 현재 연수구의 주민 수는 107,906세대 300,305명입니다.

2. 재무보고서의 구성

2-1. 결산총평

정보이용자들이 재무제표에 포함된 중요한 회계정보를 쉽게 이해 할 수 있도록 머리말과 재정분석 및 통계 등 설명 자료를 기술한 것입니다.

2-2. 재무제표

지방자치단체의 재정상황을 표시하는 가장 중요한 요소로서 재정상태보고서, 재정운영보고서, 순자산변동보고서 및 현금흐름보고서로 구성되며, 뒤에 설명되는 재무제표에 대한 주석을 포함하는 것입니다. 다만, 현금흐름보고서는 ‘지방자치단체의 회계기준에 관한 규칙(이하 “지방회계기준”)’ 부칙에 따라 작성이 유예되어 포함되지 않았습니다.

한편, 재정운영보고서는 비용항목을 기능별로 분류하여 나타내는 기능별재정운영보고서와 비용항목을 성질별로 분류하여 나타내는 성질별재정운영보고서 두 가지를 작성하고 있는데, 재무제표에는 기능별재정운영보고서가 포함되며, 성질별재정운영보고서는 필수보충정보에 포함되어 있습니다.

2-2-1. 재정상태보고서

특정 시점의 지방자치단체의 자산과 부채의 내역 및 상호관계 등 재정상태를 나타내는 재무제표로서 자산, 부채 및 순자산으로 구성됩니다.

2-2-2. 재정운영보고서

회계연도 동안의 재정운영 결과인 수익(사업수익, 비배분수익, 일반수익)과 비용(총원가, 관리운영비, 비배분비용)의 내역을 일정기준에 따라 체계적으로 표시하는 재무제표로서 수익, 비용 및 재정운영결과로 구성됩니다. 기업회계와는 달리 재정운영보고서는 회계연도 동안의 이익 또는 손실의 산정을 목적으로 하지 않습니다.

2-2-3. 순자산변동보고서

회계연도 동안의 순자산의 증감 내역을 표시하는 재무제표로서 재정운영에 따른 재정운영 결과와 기타순자산의 변동을 기재합니다.

2-3. 재무제표에 대한 주석

정보이용자에게 충분한 회계정보를 제공하기 위하여 지방자치단체가 채택한 주요한 회계 정책과 재무제표에 표시된 회계과목의 세부내역 및 기타 재무제표에 중대한 영향을 미치는 사항을 설명하는 것입니다.

2-4. 필수보충정보

재무제표의 내용을 보완하고 정보이용의 이해를 돕기 위해 필수적으로 제공되어야 하는 정보를 말하며, 예산결산요약표, 성질별재정운영보고서, 관리책임자산명세서, 예산회계와 재무회계의 차이에 대한 명세서가 포함되어 있습니다.

2-5. 부속명세서

회계과목에 대한 세부내역을 명시할 필요가 있을 때 안전행정부장관이 정하는 바에 따라 추가적인 정보를 제공하는 것으로 일반유형자산명세서, 주민편의시설명세서, 사회기반시설명세서, 감가상각명세서, 회계별재무제표 총괄요약 명세서가 포함되어 있습니다.

3. 연수구가 설치한 회계

3-1. 현황

연수구의 회계는 「지방재정법」에 따라 일반회계, 기타특별회계, 기금으로 구분되어 운영되고 있으며, 구체적으로는 일반회계 1개, 기타특별회계 3개, 예산외로 운영되는 기금 6개가 설치되어 운영되고 있고, 그 내역은 다음과 같습니다.

[연수구의 회계현황]

회계	종류	근거법규	설치목적	비고
일반회계	일반회계	지방재정법	일반적인 규정운영 활동수행	
기 타 특별회계	의료급여기금 특별회계	조 례	의료급여기금 운영	
	주차장 특별회계	조 례	주차장의 효율적인 설치 및 운영·관리	
	발전소주변지역 지원사업 특별회계	조 례	발전소 주변지역 주민지원사업의 원활한 수행	
기 금	사회복지기금	조 례	사회복지사업 및 국민기초생활보장사업의 효율적인 추진	
	문화예술진흥기금	조 례	문화예술의 발전을 위한 사업 또는 활동지원	
	식품진흥기금	조 례	식품위생 및 국민영양의 수준향상을 위한 사업추진	
	재난관리기금	조 례	재해예방 및 위험시설 안전진단, 보수, 복구사업 추진	
	여성발전기금	조 례	양성평등 촉진과 여성발전을 위한 정책 추진 및 활동지원	
	옥외광고정비기금	조 례	옥외광고물 등 정비를 통하여 아름답고 쾌적한 생활환경 조성	

4. 주요 제도적 변화

연수구는 2012회계연도부터 적용되는 지방자치단체 원가계산준칙(훈령 제1호)에 따라 원가 개념을 반영한 재정운영보고서를 작성 및 공시하였습니다.

지방자치단체의 경우, 기업과 달리 수익 창출이 아닌 공공서비스나 재화를 생산, 제공하여 주민들의 복지를 높이는데 목적이 있기 때문에 기존의 수익과 비용으로 표시된 재정운영 보고서가 아닌, 사업성과와 사업원가를 나타내는 재정운영보고서를 작성하게 되었습니다.

5. 재무제표에 대한 요약 설명

5-1. 재정상태

재정상태보고서는 특정시점(2013.12.31 현재)의 재정상태를 나타내는 재무제표로 자산, 부채, 순자산으로 구성되어 있습니다.

재정상태보고서에 의하면, 연수구의 총자산은 1,034,533,308,588이고, 총부채는 7,217,470,985으로 총자산에서 총부채를 차감한 순자산 규모는 1,027,315,837,603입니다.

순자산은 지방자치단체가 장래에 공공서비스 제공을 위해 보유하고 있는 자원을 의미하며, 순자산 규모가 부채에 비해 상대적으로 큰 것은 민간기업과 다른 지방자치단체의 고유특성에 기인하는 것으로 이해됩니다.

이와 같은 재정상태를 각 계정별 구체적으로 살펴보면 다음과 같습니다.

5-1-1. 자 산

자산의 구성내역은 유동자산이 82,902백만원(8.01%)이고, 유동자산을 제외한 비유동자산이 951,631백만원(91.99%)으로 비유동자산이 상대적으로 큰 비중을 차지하고 있습니다.

유동자산은 현금및현금성자산 40,687백만원(49.08%), 단기금융상품 17,651백만원(21.29%) 등으로 구성되어 있으며, 지방세에 대한 미수채권인 미수세금은 6,627백만원, 세외수입에 대한 미수채권인 미수세외수입금은 18,548백만원, 재고자산 27백만원, 기타유동자산 984백만원이며 결손을 예상한 대손충당금이 1,670백만원입니다.

비유동자산은 투자자산 6,517백만원(0.63%), 일반유형자산 279,483백만원(27.02%), 주민편의시설 242,278백만원(23.42%), 사회기반시설 421,537백만원(40.75%), 기타비유동자산 1,816백만원(0.18%) 등으로 구성되어 있습니다.

5-1-2. 부 채

부채의 구성내역은 유동부채가 3,358백만원(46.53%)이고, 기타비유동부채가 3,860백만원(53.48%)으로 비유동부채가 총부채의 53.47%를 차지하고 있습니다.

[요약재정상태보고서]

(단위 : 백만원)

구 분	2013		2012	
	금액	구성비	금액	구성비
유동자산	82,902	8.01 %	85,300	8.43 %
투자자산	6,517	0.63 %	4,479	0.44 %
일반유형자산	279,483	27.02 %	276,971	27.36 %
주민편의시설	242,278	23.42 %	237,707	23.48 %
사회기반시설	421,537	40.75 %	406,314	40.14 %
기타비유동자산	1,816	0.18 %	1,562	0.15 %
자산총계	1,034,533	100.00 %	1,012,333	100.00 %
유동부채	3,358	46.52 %	3,777	50.27 %
장기차입부채	-	-	-	-
기타비유동부채	3,860	53.48 %	3,736	49.73 %
부채총계	7,217	100.00 %	7,512	100.00 %
고정순자산	945,039	91.99 %	922,389	91.80 %
특정순자산	14,155	1.38 %	11,992	1.19 %
일반순자산	68,122	6.63 %	70,440	7.01 %
순자산총계	1,027,316	100.00 %	1,004,820	100.00 %
부채및순자산총계	1,034,533	-	1,012,333	-

5-2. 재정운영결과

가. 기능별 분류

기능별 재정운영보고서에 의하면, 2013회계연도 연수구의 사업순원가는 74,253백만원이고 관리운영비(48,499백만원), 비배분비용(8,132백만원) 및 비배분수익(6,355백만원)을 가감한 재정운영순원가는 124,530백만원입니다.

한편, 재정운영순원가에서 일반수익 134,178백만원을 차감한 2013회계연도 (연수구)의 재정운영결과는 9,648백만원입니다.

[요약재정운영보고서(기능별)]

(단위 : 백만원)

구분	2013					2012				
	총원가	사업수익	순원가	내부거래	계	총원가	사업수익	순원가	내부거래	계
I. 사업순원가	211,828	137,574	74,253	-	74,253	184,202	116,849	67,352	-	67,352
II. 관리운영비	-	-	49,391	(892)	48,499	-	-	46,143	(733)	45,410
III. 비배분비용	-	-	8,132	-	8,132	-	-	7,964	-	7,964
IV. 비배분수익	-	-	6,355	-	6,355	-	-	5,676	-	5,676
V. 재정운영순원가 (I + II + III - IV)	-	-	125,422	(892)	124,530	-	-	115,784	(733)	115,051
VI. 일반수익	-	-	135,070	(892)	134,178	-	-	129,776	(733)	129,044
VII 재정운영결과 (V - VI)	-	-	(9,648)	-	(9,648)	-	-	(13,993)	-	(13,993)

나. 성질별 분류

비용을 성질별로 살펴볼 때 인건비 51,188백만원(19.07%), 운영비 54,021백만원(20.12%), 정부간이전비용 9,683백만원(3.61%), 민간 등 이전비용 142,193백만원(52.97%), 기타비용 11,373백만원(4.24%)등으로 구성되어 있습니다.

수익은 자체조달수익이 107,683백만원(38.72%)이고, 정부간이전수익 170,137백만원(61.18%), 기타수익 287백만원(0.10%)으로 정부간이전수익의 비중이 상대적으로 높음을 알 수 있습니다.

[요약재정운영보고서(성질별)]

(단위 : 백만원)


구분	2013		2012	
	금액	구성비	금액	구성비
인건비	51,188	19.07 %	47,532	20.01 %
운영비	54,021	20.12 %	49,012	20.63 %
정부간이전비용	9,683	3.61 %	9,852	4.15 %
민간등이전비용	142,193	52.97 %	120,830	50.86 %
기타비용	11,373	4.24 %	10,350	4.36 %
비용총계	268,459	100.00 %	237,576	100.00 %
자체조달수익	107,683	38.72 %	101,497	40.35 %
정부간이전수익	170,137	61.18 %	149,203	59.31 %
기타수익	287	0.10 %	869	0.35 %
수익총계	278,107	100.00 %	251,569	100.00 %
재정운영결과 (비용-수익)	(9,648)	-	(13,993)	-

6. 발생주의 복식부기 재무분석

분야	지표명	산식	2013	2012
재정상태	① 총자산 대비 총부채 비율	▪ 총부채 / 총자산 × 100	0.70%	0.74%
	② 총부채 대비 차입부채 비율	▪ 차입부채 / 총부채 × 100	0.84%	1.67%
	③ 유형고정자산 대비 부채 비율	▪ 부채 / 유형고정자산 × 100 ※ 부채 : 유동부채+장기차입부채 ※ 유형고정자산 : 일반유형자산+주민편의시설+사회기반시설	0.36%	0.41%
	④ 재정자금 대비 금융상품 비율	▪ 장·단기 금융상품 / 재정자금 × 100	33.88%	52.33%
	⑤ 총부채 대비 현금창출자산 비율	▪ 현금창출자산 / 총부채 ※ 현금창출자산 : (유동자산+기타유동자산-일반미수금) + 장기금융상품 + (장기대여금-확자금위탁대여금) + 기타투자자산	1,186.12%	1,147.83%
	⑥ 차입부채 대비 재정자금 비율	▪ 재정자금 / 차입부채 × 100 ※ 재정자금 : 현금 및 현금성자산 + 장·단기 금융상품	101,374.24%	49,295.33%
	⑦ 유동부채 대비 유동자산 비율	▪ 유동자산 / 유동부채 × 100	2,468.94%	2,258.68%
	⑧ 미수세금 대비 대손충당금 비율	▪ 미수세금 대손충당금 / 미수세금(대손충당금 차감전) × 100	3.45%	3.04%
	⑨ 단기민간융자금 비율	▪ 단기민간융자금 / 장·단기 민간융자금 × 100	100.00%	100.00%
재정영	① 예산 대비 세출 비율	▪ 세출액(일반회계+특별회계) / 예산현액(일반회계+특별회계) × 100	86.15%	84.87%
	② 경상수익 대비 경상비용 비율	▪ 경상비용 / 경상수익 × 100 ※ 경상비용 : 인건비 + 운임비 + 재정보전금 + 조정교부금 + 교육비특별회계전출금 ※ 경상수익 : 지방세수익 + 경상세외수익 + 지방교부세 + 재정보전금 + 조정교부금	79.91%	75.59%
	③ 경상비용 대비 이자비용 비율	▪ 이자비용 / 경상비용 × 100 ※ 이자비용 : 차입부채 이자비용	0.01%	0.00%
	④ 이자수익 대비 이자비용 비율	▪ 이자비용 / 이자수익 × 100	0.45%	0.00%
	⑤ 총수익 대비 경상수익 비율	▪ 경상수익 / 총수익 × 100	47.34%	50.77%
	⑥ 경상수익 대비 경상자체조달수익 비율	▪ 경상자체조달수익 / 경상수익 ※ 경상자체조달수익 : 지방세수익 + 경상세외수익	72.70%	71.76%
	⑦ 자체조달수익 대비 채권 비율	▪ 미수자체조달수익(대손충당금 차감후) / 자체조달수익 × 100 ※ 미수자체조달수익 : 미수세금+미수세외수입금+일반미수금	21.83%	23.57%
	⑧ 세외수익 대비 채권 비율	▪ 미수세외수익(대손충당금 차감후) / 세외수익 × 100 ※ 미수세외수익 : 미수세외수입금+일반미수금	70.98%	92.73%
	⑨ 총비용 대비 경상비용 비율	▪ 경상비용 / 총비용 × 100	39.19%	40.64%
	⑩ 지출액 대비 자산취득 비율	▪ 자산취득액 / 지출액 × 100	6.99%	10.98%
회계입	① 주민 1인당 총자산	▪ 총자산 / 인구수(회계연도말 인구수)	3,444,942	3,459,914
	② 주민 1인당 총부채	▪ 총부채 / 인구수(회계연도말 인구수)	24,033	25,675
	③ 주민 1인당 실질부채	▪ 실질부채 / 인구수(회계연도말 인구수)	24,033	25,675
	④ 주민 1인당 총수익	▪ 총수익 / 인구수(회계연도말 인구수)	926,082	859,805
	⑤ 주민 1인당 자체조달수익	▪ 자체조달수익 / 인구수(회계연도말 인구수)	358,578	346,891
	⑥ 주민 1인당 지방세수익	▪ 지방세수익 / 인구수(회계연도말 인구수)	278,326	281,729
	⑦ 주민 1인당 총비용	▪ 총비용 / 인구수(회계연도말 인구수)	893,953	811,980
	⑧ 주민 1인당 민간등이전비용	▪ 민간등이전비용 / 인구수(회계연도말 인구수)	473,494	412,968
	⑨ 공무원 1인당 총수익	▪ 총수익 / 공무원(현원=(기초+기말)/2)	433,864,438	390,635,640
	⑩ 공무원 1인당 총비용	▪ 총비용 / 공무원(현원=(기초+기말)/2)	418,812,342	368,907,553
	⑪ 공무원 1인당 급여	▪ 총급여 / 공무원(현원=(기초+기말)/2)	51,441,362	48,365,986

II

재 무 제 표



II. 재무제표

1. 통합재정상태보고서
2. 통합재정운영보고서
3. 통합순자산변동보고서

재 정 상 태 보 고 서

해당연도 : 2013년 12월 31일 현재
 직전연도 : 2012년 12월 31일 현재

인천광역시 연수구

과목	주식 번호	해당연도 (2013년)				
		일반회계	기타특별회계	기금회계	내부거래	계
자산						
I. 유동자산		57,047,141,145	14,898,252,048	10,956,888,190	-	82,902,281,383
현금및현금성자산	주2	37,059,000,949	2,805,026,716	822,506,849	-	40,686,534,514
단기금융상품	주2	-	7,892,700,000	9,758,000,657	-	17,650,700,657
미수세금	주3	6,627,229,120	-	-	-	6,627,229,120
미수세금대손충당금		(228,372,340)	-	-	-	(228,372,340)
미수세외수입금	주4	13,994,031,024	4,551,127,669	2,730,646	-	18,547,889,339
미수세외수입금 대손충당금		(931,460,830)	(509,577,380)	(27,333)	-	(1,441,065,543)
단기대여금	주5	-	2,674,280	46,158,850	-	48,833,130
단기대여금대손충당금		-	(26,742)	(461,379)	-	(488,121)
단기융자금현재가치할인차금		-	-	-	-	-
재고자산	주6	26,731,249	-	-	-	26,731,249
기타유동자산	주7	499,981,973	156,327,505	327,979,900	-	984,289,378
II. 투자자산		3,317,497,000	-	3,200,000,000	-	6,517,497,000
장기금융상품		-	-	3,200,000,000	-	3,200,000,000
장기대여금	주5	2,827,958,000	-	-	-	2,827,958,000
기타투자자산	주8	489,539,000	-	-	-	489,539,000
III. 일반유형자산	주9	279,055,793,892	309,848,158	117,257,924	-	279,482,899,974
토지		213,787,164,912	-	-	-	213,787,164,912
입목		2,214,716,050	-	-	-	2,214,716,050
건물		70,834,472,070	-	-	-	70,834,472,070
건물감가상각누계액		(19,767,733,432)	-	-	-	(19,767,733,432)
구축물		2,626,243,242	95,162,690	-	-	2,721,405,932
구축물감가상각누계액		(1,652,327,871)	(73,015,913)	-	-	(1,725,343,784)
기계장치		1,010,696,360	-	31,107,070	-	1,041,803,430
기계장치감가상각누계액		(301,151,911)	-	(11,989,171)	-	(313,141,082)
차량운반구		3,917,015,080	92,210,550	-	-	4,009,225,630
차량운반구감가상각누계액		(2,351,038,583)	(71,879,893)	-	-	(2,422,918,476)
집기비품		22,476,279,122	625,029,350	157,714,650	-	23,259,023,122
집기비품감가상각누계액		(13,899,129,147)	(357,658,626)	(59,574,625)	-	(14,316,362,398)
건설중인일반유형자산		160,588,000	-	-	-	160,588,000

(단위 : 원)

과목	직전연도 (2012년)				
	일반회계	기타특별회계	기금회계	내부거래	계
자산					
I. 유동자산	61,177,930,445	13,660,356,998	10,461,592,858	-	85,299,880,301
현금및현금성자산	26,028,723,922	2,508,800,311	921,753,888	-	29,459,278,121
단기금융상품	15,000,000,000	6,592,700,000	9,213,626,010	-	30,806,326,010
미수세금	6,436,504,808	-	-	-	6,436,504,808
미수세금대손충당금	(195,930,300)	-	-	-	(195,930,300)
미수세외수입금	13,952,573,596	4,793,867,160	2,777,156	-	18,749,217,912
미수세외수입금 대손충당금	(637,043,150)	(432,227,046)	(27,771)	-	(1,069,297,967)
단기대여금	-	13,178,989	49,902,850	-	63,081,839
단기대여금대손충당금	-	(132,789)	(499,028)	-	(631,817)
단기융자금현재가치할인차금	-	-	-	-	-
재고자산	32,721,301	-	-	-	32,721,301
기타유동자산	560,380,268	184,170,373	274,059,753	-	1,018,610,394
II. 투자자산	2,949,048,000	-	1,530,041,095	-	4,479,089,095
장기금융상품	-	-	1,530,041,095	-	1,530,041,095
장기대여금	2,532,649,000	-	-	-	2,532,649,000
기타투자자산	416,399,000	-	-	-	416,399,000
III. 일반유형자산	276,739,370,954	174,579,006	57,350,063	-	276,971,300,023
토지	212,524,558,743	-	-	-	212,524,558,743
입목	2,214,716,050	-	-	-	2,214,716,050
건물	62,823,272,491	-	-	-	62,823,272,491
건물감가상각누계액	(18,027,102,870)	-	-	-	(18,027,102,870)
구축물	2,435,531,222	95,162,690	-	-	2,530,693,912
구축물감가상각누계액	(1,453,356,364)	(53,984,375)	-	-	(1,507,340,739)
기계장치	679,259,360	-	31,107,070	-	710,366,430
기계장치감가상각누계액	(213,242,750)	-	(8,100,790)	-	(221,343,540)
차량운반구	3,740,203,770	92,210,550	-	-	3,832,414,320
차량운반구감가상각누계액	(1,926,247,535)	(63,844,630)	-	-	(1,990,092,165)
집기비품	21,670,101,729	426,265,640	76,318,490	-	22,172,685,859
집기비품감가상각누계액	(12,273,769,462)	(321,230,869)	(41,974,707)	-	(12,636,975,038)
건설중인일반유형자산	4,545,446,570	-	-	-	4,545,446,570

인천광역시 연수구

과목	주석 번호	해당연도 (2013년)				계
		일반회계	기타특별회계	기금회계	내부거래	
IV. 주민편의시설	주9	237,737,854,558	4,539,897,591	-	-	242,277,752,149
도서관		14,756,587,250	-	-	-	14,756,587,250
도서관감가상각누계액		(1,778,974,451)	-	-	-	(1,778,974,451)
주차장		966,000	3,051,200,204	-	-	3,052,166,204
주차장감가상각누계액		(740,600)	(372,327,781)	-	-	(373,068,381)
공원		211,892,260,247	2,233,024,310	-	-	214,125,284,557
공원감가상각누계액		(19,587,713,592)	(398,634,142)	-	-	(19,986,347,734)
문화및관광시설		273,014,861	-	-	-	273,014,861
문화및관광시설감가상각누계액		(6,935,878)	-	-	-	(6,935,878)
체육시설		212,290,160	-	-	-	212,290,160
체육시설감가상각누계액		(88,454,233)	-	-	-	(88,454,233)
사회복지시설		16,475,498,568	-	-	-	16,475,498,568
사회복지시설감가상각누계액		(3,322,985,925)	-	-	-	(3,322,985,925)
의료시설		7,433,181,320	-	-	-	7,433,181,320
의료시설감가상각누계액		(1,645,200,305)	-	-	-	(1,645,200,305)
교육시설		42,252,690	-	-	-	42,252,690
교육시설감가상각누계액		(31,815,349)	-	-	-	(31,815,349)
기타주민편의시설		8,266,522,394	-	-	-	8,266,522,394
기타주민편의시설감가상각누계액		(937,487,824)	-	-	-	(937,487,824)
건설중인주민편의시설		5,785,589,225	26,635,000	-	-	5,812,224,225
V. 사회기반시설	주9	421,242,086,796	295,049,660	-	-	421,537,136,456
도로		417,818,509,492	295,049,660	-	-	418,113,559,152
하천부속시설		549,000,000	-	-	-	549,000,000
폐기물처리시설		1,222,331,330	-	-	-	1,222,331,330
폐기물처리시설감가상각누계액		(84,825,232)	-	-	-	(84,825,232)
농수산기반시설		70,296,600	-	-	-	70,296,600
농수산기반시설감가상각누계액		(70,293,600)	-	-	-	(70,293,600)
기타사회기반시설		1,383,710,470	-	-	-	1,383,710,470
기타사회기반시설감가상각누계액		(1,121,131,534)	-	-	-	(1,121,131,534)
건설중인사회기반시설		1,474,489,270	-	-	-	1,474,489,270

(단위 : 원)

과목	직전연도 (2012년)				
	일반회계	기타특별회계	기금회계	내부거래	계
IV. 주민편의시설	233,045,004,824	4,661,794,379	-	-	237,706,799,203
도서관	14,154,041,220	-	-	-	14,154,041,220
도서관감가상각누계액	(1,055,417,604)	-	-	-	(1,055,417,604)
주차장	966,000	3,025,200,204	-	-	3,026,166,204
주차장감가상각누계액	(547,400)	(336,508,092)	-	-	(337,055,492)
공원	210,465,906,337	2,233,024,310	-	-	212,698,930,647
공원감가상각누계액	(17,263,254,690)	(286,018,043)	-	-	(17,549,272,733)
문화및관광시설	-	-	-	-	-
문화및관광시설감가상각누계액	-	-	-	-	-
체육시설	212,290,160	-	-	-	212,290,160
체육시설감가상각누계액	(45,996,201)	-	-	-	(45,996,201)
사회복지시설	15,950,760,338	-	-	-	15,950,760,338
사회복지시설감가상각누계액	(2,982,926,756)	-	-	-	(2,982,926,756)
의료시설	7,365,139,110	-	-	-	7,365,139,110
의료시설감가상각누계액	(1,436,360,875)	-	-	-	(1,436,360,875)
교육시설	42,252,690	-	-	-	42,252,690
교육시설감가상각누계액	(23,364,813)	-	-	-	(23,364,813)
기타주민편의시설	7,895,090,326	-	-	-	7,895,090,326
기타주민편의시설감가상각누계액	(686,789,438)	-	-	-	(686,789,438)
건설중인주민편의시설	453,216,420	26,096,000	-	-	479,312,420
V. 사회기반시설	406,018,956,916	295,049,660	-	-	406,314,006,576
도로	404,134,000,772	295,049,660	-	-	404,429,050,432
하천부속시설	549,000,000	-	-	-	549,000,000
폐기물처리시설	129,320,000	-	-	-	129,320,000
폐기물처리시설감가상각누계액	(4,310,666)	-	-	-	(4,310,666)
농수산기반시설	70,296,600	-	-	-	70,296,600
농수산기반시설감가상각누계액	(70,293,600)	-	-	-	(70,293,600)
기타사회기반시설	1,383,710,470	-	-	-	1,383,710,470
기타사회기반시설감가상각누계액	(1,110,134,580)	-	-	-	(1,110,134,580)
건설중인사회기반시설	937,367,920	-	-	-	937,367,920

인천광역시 연수구

과목	주식 번호	해당연도 (2013년)				계
		일반회계	기타특별회계	기금회계	내부거래	
VI.기타비유동자산		1,775,731,626	10,000	40,000,000	-	1,815,741,626
보증금	주12	968,000	-	-	-	968,000
무형자산	주13	1,761,763,626	10,000	40,000,000	-	1,801,773,626
기타비유동자산	주14	13,000,000	-	-	-	13,000,000
(자산총계)		1,000,176,105,017	20,043,057,457	14,314,146,114	-	1,034,533,308,588
부채						
I. 유동부채		3,265,858,510	90,189,330	1,755,720	-	3,357,803,560
단기차입금		-	-	-	-	-
유동성장기차입부채		-	-	-	-	-
기타유동부채	주15	3,265,858,510	90,189,330	1,755,720	-	3,357,803,560
II. 장기차입부채		-	-	-	-	-
장기차입금		-	-	-	-	-
지방채증권		-	-	-	-	-
III. 기타비유동부채		3,859,667,425	-	-	-	3,859,667,425
퇴직급여충당부채	주16	3,809,727,240	-	-	-	3,809,727,240
기타비유동부채	주17	49,940,185	-	-	-	49,940,185
(부채총계)		7,125,525,935	90,189,330	1,755,720	-	7,217,470,985
순자산						
I. 고정순자산	주18	939,736,795,843	5,144,805,409	157,257,924	-	945,038,859,176
고정순자산		939,736,795,843	5,144,805,409	157,257,924	-	945,038,859,176
II. 특정순자산	주18	-	-	14,155,132,470	-	14,155,132,470
특정순자산		-	-	14,155,132,470	-	14,155,132,470
III. 일반순자산	주18	53,313,783,239	14,808,062,718	-	-	68,121,845,957
일반순자산		53,313,783,239	14,808,062,718	-	-	68,121,845,957
(순자산총계)		993,050,579,082	19,952,868,127	14,312,390,394	-	1,027,315,837,603
(부채와순자산총계)		1,000,176,105,017	20,043,057,457	14,314,146,114	-	1,034,533,308,588

(단위 : 원)

과목	직전연도 (2012년)				
	일반회계	기타특별회계	기금회계	내부거래	계
VI.기타비유동자산	1,541,565,073	10,000	20,000,000	-	1,561,575,073
보증금	26,050,000	-	-	-	26,050,000
무형자산	1,502,515,073	10,000	20,000,000	-	1,522,525,073
기타비유동자산	13,000,000	-	-	-	13,000,000
(자산총계)	981,471,876,212	18,791,790,043	12,068,984,016	-	1,012,332,650,271
부채					
I. 유동부채	3,488,124,779	288,418,723	-	-	3,776,543,502
단기차입금	-	-	-	-	-
유동성장기차입부채	-	-	-	-	-
기타유동부채	3,488,124,779	288,418,723	-	-	3,776,543,502
II. 장기차입부채	-	-	-	-	-
장기차입금	-	-	-	-	-
지방채증권	-	-	-	-	-
III. 기타비유동부채	3,735,697,663	-	-	-	3,735,697,663
퇴직급여충당부채	3,633,413,250	-	-	-	3,633,413,250
기타비유동부채	102,284,413	-	-	-	102,284,413
(부채총계)	7,223,822,442	288,418,723	-	-	7,512,241,165
순자산					
I. 고정순자산	917,180,489,757	5,131,433,045	77,350,063	-	922,389,272,865
고정순자산	917,180,489,757	5,131,433,045	77,350,063	-	922,389,272,865
II. 특정순자산	-	-	11,991,633,953	-	11,991,633,953
특정순자산	-	-	11,991,633,953	-	11,991,633,953
III. 일반순자산	57,067,564,013	13,371,938,275	-	-	70,439,502,288
일반순자산	57,067,564,013	13,371,938,275	-	-	70,439,502,288
(순자산총계)	974,248,053,770	18,503,371,320	12,068,984,016	-	1,004,820,409,106
(부채와순자산총계)	981,471,876,212	18,791,790,043	12,068,984,016	-	1,012,332,650,271

재 정 운 영 보 고 서

해당연도 : 2013년 1월 1일부터 2013년 12월 31일까지

직전연도 : 2012년 1월 1일부터 2012년 12월 31일까지

인천광역시 연수구

과 목	해당연도 (2013년)				
	총원가	사업수익	순원가	내부거래	계
I.사업순원가	211,827,959,110	137,574,488,863	74,253,470,247	-	74,253,470,247
일반공공행정	15,294,867,882	865,881,086	14,428,986,796	-	14,428,986,796
공공질서및안전	563,048,261	56,342,210	506,706,051	-	506,706,051
교육	8,934,164,230	3,095,150,464	5,839,013,766	-	5,839,013,766
문화및관광	7,503,953,082	1,907,914,541	5,596,038,541	-	5,596,038,541
환경보호	9,583,573,883	3,925,822,512	5,657,751,371	-	5,657,751,371
사회복지	144,342,577,122	120,681,148,244	23,661,428,878	-	23,661,428,878
보건	7,775,788,317	5,070,204,720	2,705,583,597	-	2,705,583,597
농림해양수산	1,809,331,919	359,378,459	1,449,953,460	-	1,449,953,460
산업·중소기업	210,374,733	86,682,200	123,692,533	-	123,692,533
수송및교통	8,155,888,650	630,159,860	7,525,728,790	-	7,525,728,790
국토및지역개발	7,654,391,031	895,804,567	6,758,586,464	-	6,758,586,464
과학기술	-	-	-	-	-
예비비	-	-	-	-	-
기타	-	-	-	-	-
II.관리운영비	-	-	49,391,241,521	(892,402,613)	48,498,838,908
1.인건비	-	-	46,678,259,687	-	46,678,259,687
급여	-	-	33,151,899,480	-	33,151,899,480
복리후생비	-	-	6,580,590,015	-	6,580,590,015
기타인건비	-	-	6,102,395,162	-	6,102,395,162
퇴직급여	-	-	843,375,030	-	843,375,030
2.경비	-	-	1,822,139,811	-	1,822,139,811
도서구입및인쇄비	-	-	27,020,180	-	27,020,180
소모품비	-	-	369,106,244	-	369,106,244
홍보및광고비	-	-	11,809,040	-	11,809,040
지급수수료	-	-	44,356,620	-	44,356,620
일반유형자산수선유지비	-	-	48,668,070	-	48,668,070
주민편의시설수선유지비	-	-	330,000	-	330,000
사회기반시설수선유지비	-	-	700,000	-	700,000
기타자산수선유지비	-	-	-	-	-
교육훈련비	-	-	-	-	-

(단위 : 원)

과 목	직전연도 (2012년)				
	총원가	사업수익	순원가	내부거래	계
I.사업순원가	184,201,731,828	116,849,399,357	67,352,332,471	-	67,352,332,471
일반공공행정	14,418,585,672	1,423,705,042	12,994,880,630	-	12,994,880,630
공공질서및안전	492,182,992	37,160,040	455,022,952	-	455,022,952
교육	8,590,351,532	3,081,691,482	5,508,660,050	-	5,508,660,050
문화및관광	5,973,305,882	2,013,512,310	3,959,793,572	-	3,959,793,572
환경보호	8,352,474,194	3,885,217,433	4,467,256,761	-	4,467,256,761
사회복지	120,872,628,143	100,031,742,853	20,840,885,290	-	20,840,885,290
보건	6,833,995,870	4,221,910,404	2,612,085,466	-	2,612,085,466
농림해양수산	2,294,287,485	839,345,687	1,454,941,798	-	1,454,941,798
산업·중소기업	447,600,887	61,632,000	385,968,887	-	385,968,887
수송및교통	8,615,360,286	404,347,810	8,211,012,476	-	8,211,012,476
국토및지역개발	7,310,958,885	849,134,296	6,461,824,589	-	6,461,824,589
과학기술	-	-	-	-	-
예비비	-	-	-	-	-
기타	-	-	-	-	-
II.관리운영비	-	-	46,143,074,779	(732,822,000)	45,410,252,779
1.인건비	-	-	43,680,546,057	-	43,680,546,057
급여	-	-	31,147,694,930	-	31,147,694,930
복리후생비	-	-	6,077,039,020	-	6,077,039,020
기타인건비	-	-	5,582,428,660	-	5,582,428,660
퇴직급여	-	-	873,383,447	-	873,383,447
2.경비	-	-	1,729,706,722	-	1,729,706,722
도서구입및인쇄비	-	-	36,719,570	-	36,719,570
소모품비	-	-	348,136,887	-	348,136,887
홍보및광고비	-	-	8,080,700	-	8,080,700
지급수수료	-	-	26,175,040	-	26,175,040
일반유형자산수선유지비	-	-	62,311,600	-	62,311,600
주민편의시설수선유지비	-	-	4,973,700	-	4,973,700
사회기반시설수선유지비	-	-	-	-	-
기타자산수선유지비	-	-	162,800	-	162,800
교육훈련비	-	-	20,000	-	20,000

인천광역시 연수구

과 목	해당연도 (2013년)				
	총원가	사업수익	순원가	내부거래	계
제세공과금	-	-	285,314,210	-	285,314,210
보험료및공제료	-	-	357,130	-	357,130
임차료	-	-	85,712,445	-	85,712,445
출장비	-	-	482,250,300	-	482,250,300
연구개발비	-	-	-	-	-
업무추진비	-	-	364,044,240	-	364,044,240
행사비	-	-	148,000	-	148,000
의회비	-	-	-	-	-
위탁대행사업비	-	-	48,060,200	-	48,060,200
예술단운동부운영비	-	-	-	-	-
주민자치활동운영비	-	-	-	-	-
징수교부금	-	-	-	-	-
연료비	-	-	48,644,305	-	48,644,305
원·정수구입비	-	-	594,000	-	594,000
용지·주택매출원가	-	-	-	-	-
기타운영비	-	-	5,024,827	-	5,024,827
3.정부간이전비용	-	-	-	-	-
시도비보조금	-	-	-	-	-
조정교부금	-	-	-	-	-
재정보전금	-	-	-	-	-
지방자치단체간부담금	-	-	-	-	-
국가에대한부담금	-	-	-	-	-
교육비특별회계전출금	-	-	-	-	-
교육기관운영비보조금	-	-	-	-	-
4.민간등이전비용	-	-	890,842,023	(892,402,613)	(1,560,590)
민간보조금	-	-	-	-	-
민간장학금	-	-	-	-	-
이차보전금	-	-	-	-	-
출연금	-	-	-	-	-
전출금비용	-	-	890,842,023	(892,402,613)	(1,560,590)

(단위 : 원)

과 목	직전연도 (2012년)				
	총원가	사업수익	순원가	내부거래	계
제세공과금	-	-	264,034,780	-	264,034,780
보험료및공제료	-	-	20,000	-	20,000
임차료	-	-	28,554,950	-	28,554,950
출장비	-	-	469,052,900	-	469,052,900
연구개발비	-	-	-	-	-
업무추진비	-	-	350,137,421	-	350,137,421
행사비	-	-	401,000	-	401,000
의회비	-	-	-	-	-
위탁대행사업비	-	-	38,223,600	-	38,223,600
예술단운동부운영비	-	-	-	-	-
주민자치활동운영비	-	-	-	-	-
징수교부금	-	-	-	-	-
연료비	-	-	42,219,270	-	42,219,270
원·정수구입비	-	-	-	-	-
용지·주택매출원가	-	-	-	-	-
기타운영비	-	-	50,482,504	-	50,482,504
3.정부간이전비용	-	-	-	-	-
시도비보조금	-	-	-	-	-
조정교부금	-	-	-	-	-
재정보전금	-	-	-	-	-
지방자치단체간부담금	-	-	-	-	-
국가에대한부담금	-	-	-	-	-
교육비특별회계전출금	-	-	-	-	-
교육기관운영비보조금	-	-	-	-	-
4.민간등이전비용	-	-	732,822,000	(732,822,000)	-
민간보조금	-	-	-	-	-
민간장학금	-	-	-	-	-
이차보전금	-	-	-	-	-
출연금	-	-	-	-	-
전출금비용	-	-	732,822,000	(732,822,000)	-

인천광역시 연수구

과 목	해당연도 (2013년)				
	총원가	사업수익	순원가	내부거래	계
지방공공기관보조금	-	-	-	-	-
기타이전비용	-	-	-	-	-
Ⅲ.비배분비용	-	-	8,131,913,756	-	8,131,913,756
1.운영비	-	-	4,067,720	-	4,067,720
이자비용	-	-	4,067,720	-	4,067,720
2.기타비용	-	-	8,127,846,036	-	8,127,846,036
자산처분손실	-	-	280,783,078	-	280,783,078
자산손상차손	-	-	1,702,000	-	1,702,000
일반유형자산감가상각비	-	-	2,583,990,651	-	2,583,990,651
주민편의시설감가상각비	-	-	3,419,847,261	-	3,419,847,261
사회기반시설감가상각비	-	-	9,580,841	-	9,580,841
무형자산상각비	-	-	9,771,125	-	9,771,125
외화환산손실	-	-	-	-	-
외환차손	-	-	-	-	-
대손상각비	-	-	1,588,169,233	-	1,588,169,233
기타비용	-	-	234,001,847	-	234,001,847
Ⅳ.비배분수익	-	-	6,354,654,538	-	6,354,654,538
1.자체조달수익	-	-	4,929,181,551	-	4,929,181,551
경상세외수익	-	-	1,234,164,544	-	1,234,164,544
임시세외수익	-	-	3,695,017,007	-	3,695,017,007
2.기타수익	-	-	1,425,472,987	-	1,425,472,987
전입금수익	-	-	-	-	-
외화환산이익	-	-	-	-	-
외환차익	-	-	-	-	-
대손충당금환입	-	-	4,306,974	-	4,306,974
퇴직급여충당부채환입	-	-	-	-	-
자산손상차손환입	-	-	-	-	-
기타수익	-	-	282,983,333	-	282,983,333
기타비배분수익	-	-	1,138,182,680	-	1,138,182,680
V.재정운영순원가 (I+Ⅱ+Ⅲ-Ⅳ)	-	-	125,421,970,986	(892,402,613)	124,529,568,373

(단위 : 원)

과 목	직전연도 (2012년)				
	총원가	사업수익	순원가	내부거래	계
지방공공기관보조금	-	-	-	-	-
기타이전비용	-	-	-	-	-
Ⅲ.비배분비용	-	-	7,964,479,435	-	7,964,479,435
1.운영비	-	-	-	-	-
이자비용	-	-	-	-	-
2.기타비용	-	-	7,964,479,435	-	7,964,479,435
자산처분손실	-	-	1,225,508	-	1,225,508
자산손상차손	-	-	1,300,465	-	1,300,465
일반유형자산감가상각비	-	-	2,486,625,524	-	2,486,625,524
주민편의시설감가상각비	-	-	3,561,807,461	-	3,561,807,461
사회기반시설감가상각비	-	-	53,577,615	-	53,577,615
무형자산상각비	-	-	7,325,331	-	7,325,331
외화환산손실	-	-	-	-	-
외환차손	-	-	-	-	-
대손상각비	-	-	1,691,187,653	-	1,691,187,653
기타비용	-	-	161,429,878	-	161,429,878
Ⅳ.비배분수익	-	-	5,676,344,982	-	5,676,344,982
1.자체조달수익	-	-	3,880,993,693	-	3,880,993,693
경상세외수익	-	-	1,318,238,629	-	1,318,238,629
임시세외수익	-	-	2,562,755,064	-	2,562,755,064
2.기타수익	-	-	1,795,351,289	-	1,795,351,289
전입금수익	-	-	163,000,000	-	163,000,000
외화환산이익	-	-	-	-	-
외환차익	-	-	-	-	-
대손충당금환입	-	-	645,175,790	-	645,175,790
퇴직급여충당부채환입	-	-	19,973,453	-	19,973,453
자산손상차손환입	-	-	-	-	-
기타수익	-	-	41,202,750	-	41,202,750
기타비배분수익	-	-	925,999,296	-	925,999,296
V.재정운영순원가 (Ⅰ+Ⅱ+Ⅲ-Ⅳ)	-	-	115,783,541,703	(732,822,000)	115,050,719,703

인천광역시 연수구

과 목	해당연도 (2013년)				
	총원가	사업수익	순원가	내부거래	계
VI.일반수익	-	-	135,070,364,350	(892,402,613)	134,177,961,737
1.자체조달수익	-	-	97,309,701,110	-	97,309,701,110
지방세수익	-	-	83,582,952,610	-	83,582,952,610
경상세외수익	-	-	7,587,395,660	-	7,587,395,660
임시세외수익	-	-	6,139,352,840	-	6,139,352,840
2.정부간이전수익	-	-	35,939,192,000	-	35,939,192,000
지방교부세수익	-	-	6,774,294,000	-	6,774,294,000
조정교부금수익	-	-	29,164,898,000	-	29,164,898,000
재정보전금수익	-	-	-	-	-
시도비보조금반환금수익	-	-	-	-	-
기타정부간이전수익	-	-	-	-	-
3.기타수익	-	-	1,821,471,240	(892,402,613)	929,068,627
전입금수익	-	-	892,402,613	(892,402,613)	-
기부금수익	-	-	-	-	-
기타일반수익	-	-	929,068,627	-	929,068,627
VII.재정운영결과(V-VI)	-	-	(9,648,393,364)	-	(9,648,393,364)

(단위 : 원)

과 목	직전연도 (2012년)				
	총원가	사업수익	순원가	내부거래	계
VI.일반수익	-	-	129,776,429,594	(732,822,000)	129,043,607,594
1.자체조달수익	-	-	92,273,332,459	-	92,273,332,459
지방세수익	-	-	82,430,911,210	-	82,430,911,210
경상세외수익	-	-	4,513,830,700	-	4,513,830,700
임시세외수익	-	-	5,328,590,549	-	5,328,590,549
2.정부간이전수익	-	-	36,066,991,000	-	36,066,991,000
지방교부세수익	-	-	8,301,405,000	-	8,301,405,000
조정교부금수익	-	-	27,765,586,000	-	27,765,586,000
재정보전금수익	-	-	-	-	-
시도비보조금반환금수익	-	-	-	-	-
기타정부간이전수익	-	-	-	-	-
3.기타수익	-	-	1,436,106,135	(732,822,000)	703,284,135
전입금수익	-	-	732,822,000	(732,822,000)	-
기부금수익	-	-	-	-	-
기타일반수익	-	-	703,284,135	-	703,284,135
VII.재정운영결과(V-VI)	-	-	(13,992,887,891)	-	(13,992,887,891)

순 자산 변동 보고서

해당연도 : 2013년 1월 1일부터 2013년 12월 31일까지
 직전연도 : 2012년 1월 1일부터 2012년 12월 31일까지

인천광역시연수구


과 목	해당연도 (2013년)				
	일반회계	기타특별회계	기금회계	내부거래	계
I. 기초순자산	974,248,053,770	18,503,371,320	12,068,984,016	-	1,004,820,409,106
II. 재정운영결과	(5,981,490,179)	(1,423,496,807)	(2,243,406,378)	-	(9,648,393,364)
III. 순자산의 증가	14,506,558,400	26,000,000	-	-	14,532,558,400
전기오류수정이익	-	-	-	-	-
회계기준변경으로 생긴 누적이익	-	-	-	-	-
재산이관·관리전환으로 생긴 자산증가	547,800	-	-	-	547,800
양여·기부로 생긴자산증가	92,437,500	26,000,000	-	-	118,437,500
기타순자산의 증가	14,413,573,100	-	-	-	14,413,573,100
IV. 순자산의 감소	1,685,523,267	-	-	-	1,685,523,267
전기오류수정손실	-	-	-	-	-
회계기준변경으로 생긴 누적손실	-	-	-	-	-
재산이관·관리전환으로 생긴자산감소	-	-	-	-	-
양여·기부로 생긴 자산감소	10,781,900	-	-	-	10,781,900
기타순자산의감소	1,674,741,367	-	-	-	1,674,741,367
V. 기말순자산(I-II+III-IV)	993,050,579,082	19,952,868,127	14,312,390,394	-	1,027,315,837,603

(단위 : 원)

과 목	직전연도 (2012년)				
	일반회계	기타특별회계	기금회계	내부거래	계
I. 기초순자산	951,236,061,717	19,739,587,947	11,064,771,262	-	982,040,420,926
II. 재정운영결과	(14,224,890,764)	1,236,215,627	(1,004,212,754)	-	(13,992,887,891)
III. 순자산의 증가	8,815,196,957	-	-	-	8,815,196,957
전기오류수정이익	-	-	-	-	-
회계기준변경으로 생긴 누적이익	-	-	-	-	-
재산이관·관리전환으로 생긴 자산증가	-	-	-	-	-
양여·기부로 생긴자산증가	8,389,246,647	-	-	-	8,389,246,647
기타순자산의 증가	425,950,310	-	-	-	425,950,310
IV. 순자산의 감소	28,095,668	1,000	-	-	28,096,668
전기오류수정손실	-	-	-	-	-
회계기준변경으로 생긴 누적손실	-	-	-	-	-
재산이관·관리전환으로 생긴자산감소	-	-	-	-	-
양여·기부로 생긴 자산감소	429,000	1,000	-	-	430,000
기타순자산의감소	27,666,668	-	-	-	27,666,668
V. 기말순자산(I-II+III-IV)	974,248,053,770	18,503,371,320	12,068,984,016		1,004,820,409,106

III

재무제표에 대한 주석



1. 주요 회계정책

연수구가 재무보고서 작성을 위하여 채택한 회계정책은 지방회계기준과 일관성을 가지고 있으며, 세부적인 회계처리와 관련된 사항은 ‘지방자치단체 재무회계 운영규정’(이하 “운영규정”)을 중요성의 관점에 따라 준수하였습니다.

재무보고서의 작성을 위하여 채택한 회계정책 중 중요한 것은 다음과 같습니다.

1-1. 재정운영보고서의 공시사항의 변경

연수구는 2013회계연도부터 적용되는 지방자치단체 원가계산준칙에 따라 원가 개념을 반영한 재정운영보고서를 작성 및 공시하였습니다.

1-2. 지방회계기준 시행일 현재의 자산·부채 평가

지방회계기준 시행일인 2007년 1월 1일 현재의 자산·부채는 지방회계기준 부칙 제2조에 따라 안전행정부장관이 정하는 바에 따라 평가하였습니다. 평가시 2006년 1월 1일 이전에 취득한 토지와 입목은 모두 대체평가 방법을 적용하였으며, 나머지 자산은 취득원가로 평가하는 것을 원칙으로 하되 취득원가를 확인할 수 없거나 취득원가 확인에 과도한 노력과 비용이 소모되는 자산에 대하여는 대체평가방법에 따라 평가하였습니다.

1-3. 출납폐쇄기한 중 발생한 자금거래의 회계처리

2013년 12월 31일(이하 “회계연도 종료일”) 경과후 지방재정법 제8조에 의한 출납 폐쇄 기한인 2월말일까지의 기간(이하 “출납폐쇄기한”) 중에 발생한 자금의 출납거래는 2013 회계연도의 거래로 회계처리 합니다. 따라서 회계연도 종료일 현재의 재정상태보고서상 자산·부채는 출납폐쇄기한 동안 발생한 거래가 반영된 후의 수치로 표시됩니다. 출납폐쇄기한 중에 발생한 거래의 내역은 재무제표에 대한 주석 [21]에 제시하였습니다.

1-4. 내부거래

내부거래는 일반회계, 기타특별회계, 기금회계 및 공기기업특별회계간의 자금의 전출입, 출자 등 지방자치단체내의 거래를 말합니다. 연수구는 재무제표 작성시 내부거래를 상계·제거하여 표시하고 있습니다. 내부거래의 내역은 재무제표에 대한 주석 [19]에 제시하였습니다.

1-5. 수익인식기준

가. 교환거래

교환거래에 의한 수익은 재화나 용역의 제공의 반대급부로 발생하는 사용료, 수수료 등으로, 재화를 판매하는 경우에는 판매하여 인도하는 시점에, 용역을 제공하는 경우에는 용역의 제공이 완료된 시점에 수익창출활동이 완료되고 그 금액을 합리적으로 측정할 수 있는 것으로 보아 각각 수익을 인식합니다.

나. 비교환거래

비교환거래에 의한 수익은 지방세, 보조금, 기부금 등으로 해당 수익에 대한 청구권이 발생하고 그 금액을 합리적으로 측정할 수 있을 때 인식합니다.

지방세수익(비교환거래에서 발생하는 임시세의수익의 경우 지방세수익에 준하여 인식합니다)은 연수구가 과세표준과 세액을 조사 결정하여 징수결의하는 시점에 수익을 인식합니다.

정부간이전수익은 중앙정부 및 인천광역시가 연수구에 대하여 행정을 수행하는데 소요되는 경비를 지원·보조·분담하기 위해 교부하는 자금으로 교부확정일을 기준으로 수익을 인식합니다.

1-6. 재정자금의 표시

회계연도종료일 현재 연수구가 보유하고 있는 현금, 예금 등의 자금(이하 “재정자금”)은 취득(가입)시점과 만기에 따라 현금및현금성자산, 단기금융상품, 장기금융상품으로 분류됩니다.

현금및현금성자산은 현금과 현금성 자산으로 구성되며, 현금성 자산은 큰 거래비용 없이 현금으로 전환이 용이하고 이자율변동에 따른 가치변동의 위험이 중요하지 않은 유가증권(채권, 상환우선주, 환매채 등)과 단기금융상품으로서 취득당시 만기(또는 상환일)가 3개월 이내에 도래하는 것을 말합니다.

현금및현금성자산에 포함되지 않는 금융상품으로서, 단기적 자금운용목적으로 소유하거나 기한이 1년 이내에 도래하는 금융기관의 정기예금, 정기적금 등을 단기금융상품으로 분류하고, 유동자산에 속하지 아니하는 금융상품을 장기금융상품으로 분류하고 있습니다.

한편, 회계연도종료일 현재 연수구의 재정자금은 출납폐쇄기한 동안 발생한 자금거래가 반영된 후의 수치입니다.

1-7. 미수세금 등의 평가

미수세금, 미수세외수입금, 장단기대여금 등의 채권은 세목별(장단기대여금의 경우 종류별)로 과년도와 현년도 구분, 과거 결손처분 경험률을 고려하여 산정된 회수가 불가능할 것으로 추정되는 금액을 대손충당금으로 설정하고 이를 미수세금 등의 채권에서 차감하는 형식으로 표시하고 있습니다. 한편, 채권 중 중앙정부 또는 타지방자치단체에 대한 채권인 미수징수교부금, 미수정부간이전수익 등에 대하여는 대손충당금을 설정하지 않고 있습니다.

1-8. 재고자산의 평가

재고자산은 구입가액에 부대비용을 더하고 이에 선입선출법을 적용하여 산정한 가액을 취득원가로 하여 평가하고 있습니다.

재고자산의 진부화, 물리적인 손상 및 시장가치의 급격한 하락 등의 원인으로 인하여 해당 재고자산의 회수가능가액이 장부가액에 미달하고 그 미달액이 중요한 경우에는 이를 장부가액에서 직접 차감하여 회수가능가액으로 조정하고 있습니다.

1-9. 유형자산의 평가 및 감가상각 방법

가. 재무제표 표시

유형자산은 그 사용목적에 따라 일반유형자산, 주민편의시설 및 사회기반시설로 구분하여 표시하고 있습니다. 일반유형자산은 공공서비스의 제공을 위하여 사용되는 자산을 말하며, 주민편의시설은 주민의 편의를 위하여 사용되는 자산을 말합니다. 한편 사회기반시설은 초기에 대규모 투자가 필요하고 파급효과가 장기간에 걸쳐 나타나는 지역사회의 기반적인 자산을 말합니다.

주민편의시설과 사회기반시설은 건설중인자산을 제외한 토지, 입목, 건물, 구축물, 기계장치, 집기비품, 차량운반구 등의 성격을 가진 개별자산을 해당 주민편의시설(예: 도서관) 및 사회기반시설(예: 도로)에 각각 일괄하여 표시하였습니다.

나. 평 가

유형자산은 해당 자산의 건설원가나 매입가액에 부대비용을 더한 취득원가로 평가하고 있으며, 교환, 기부채납, 관리전환, 기타 무상으로 취득한 자산의 가액은 공정가액을 취득원가로 하고 있습니다.

한편, 유형자산 취득 후 진부화, 물리적인 손상 및 시장가치의 급격한 하락 등의 원인으로 인하여 해당 자산의 회수가능가액이 장부가액에 미달하고 그 미달액이 중요한 경우에는 이를 장부가액에서 직접 차감하여 회수가능가액으로 조정하고 있습니다.

다. 감가상각

유형자산은 추정 내용연수에 따라 정액법에 의하여 계산된 감가상각누계액을 차감하여 표시하고 있습니다. 유형자산 감가상각시 적용된 각 자산별 내용연수는 다음과 같으며, 물품관리지침에 규정된 것은 물품관리지침을 준용하고 있습니다.

구 분	내 역	내용연수
건물·건축물	철골·철근콘크리트조, 철근콘크리트조, 석조, 연와석조, 철골조인 것	40년
	연와조, 블록조, 콘크리트조, 토조, 토벽조, 목조, 목골모르타르조, 기타의 구조인 것	20년
	상수도사업특별회계의 것	10년 ~ 30년
	하수도사업특별회계의 것	20년 ~ 30년
	위에 속하지 않는 소규모 건축물	5년
기계장치	물품관리지침에 규정된 것	물품관리지침 준용
	상수도사업특별회계의 것	15년
	하수도사업특별회계의 것	15년
	공영개발사업특별회계의 것	5년
	위에 속하지 않는 기계장치	5년
차량운반구	물품관리지침에 규정된 것	물품관리지침 준용
	선박 및 항공기	12년
	위에 속하지 않는 차량운반구	5년
집기비품	물품관리지침에 규정된 것	물품관리지침 준용
	위에 속하지 않는 집기비품	5년
기 타	위에 속하지 않는 기타의 유형자산	5년

라. 감가상각 제외 유형자산

사회기반시설 중 유지보수를 통하여 현상이 유지되며 효율적인 사회기반시설 관리시스템 등을 갖추고 있어 취득 후 지속적인 사회기반시설의 유지보수 지출을 통하여 사회기반시설의 공공서비스잠재력을 취득 당시와 동일한 수준으로 유지시킬 수 있다고 판단되는 자산인 도로, 도시철도, 하천부속시설, 농로·소류지·방조제 등의 농수산기반시설, 해안에 위치한 제방, 방조제, 방파제 등의 어항및항만시설, 사방댐 등의 댐, 마을안길·마을광장 포장 등의 기타 사회기반시설 등은 감가상각 대상에서 제외하고 있습니다.

마. 취득 또는 완성 후의 지출

유형자산을 취득한 이후의 유지보수 중 해당 자산의 내용연수를 연장시키거나 가치를 실질적으로 증가시키는 지출은 해당 자산의 취득원가에 가산되며, 능률유지 또는 손상부위의 원상회복을 위한 지출은 발생한 기간의 비용으로 처리됩니다. 한편 감가상각 대상에서 제외된 사회기반시설에 대한 유지보수 지출은 전부 발생한 기간의 비용으로 처리합니다.

1-10. 무형자산의 평가 및 감가상각방법

무형자산은 해당 자산의 개발원가나 매입가액에 부대비용을 더한 취득원가로 평가하고 있으며, 추정 내용연수에 따라 정액법에 의하여 계산된 상각액을 직접 차감하여 표시하고 있습니다.

무형자산의 내용연수는 독점적·배타적인 권리를 부여하는 관계 법령이나 계약에서 정한 경우를 제외하고는 20년을 넘을 수 없으며, 감가상각시 각 자산별로 적용하고 있는 내용연수는 다음과 같습니다. 다만 용역물권 중 전세권과 구분지상권(존속기간이 사실상 영구인 것에 한합니다)은 감가상각하지 않습니다.

구 분	내 역	내용연수
지적재산권	의장권, 실용신안권, 상표권	5년
	특허권	10년
	저작권	저작권 보호기간
컴퓨터소프트웨어	전산소프트웨어 구입비 및 개발비	3년
용역물권	지상권, 구분지상권(존속기간이 유한한 것)	용역물권 존속기간

한편, 무형자산의 진부화, 시장가치의 급격한 하락 등의 원인으로 인하여 해당 자산의 회수가능가액이 장부가액에 미달하고 그 미달액이 중요한 경우에는 이를 장부가액에서 직접 차감하여 회수가능가액으로 조정하고 있습니다.

1-11. 퇴직급여충당부채

공무원연금법의 적용을 받는 지방공무원을 제외한 무기계약근로자, 예술단원, 운동부원 등 가운데 1년 이상 근속한 인원이 일시에 퇴직할 경우 「근로자퇴직급여보장법」 [퇴직금지급규정]에 따라 지급해야 하는 퇴직금에 상당하는 퇴직금추계액을 말하며, 종전 「국민연금법」의 규정에 의하여 종업원이 퇴직할경우 지급할 퇴직금의 일부를 국민연금관리공단에 납부한 것과 종업원의 수급권을 보장하는 종업원 퇴직보험 등에 가입한 예치금을 차감한 것입니다.

1-12. 관리책임자산

가. 정 의

관리책임자산이란 유산자산, 자연자원 등과 같이 합리적인 가치측정이 어렵고 보존을 위한 비용만 발생하며, 처분의 대상이 되지 않는 자산이나 회계실체가 반드시 책임있게 관리할 책무가 있는 자산을 말합니다.

관리책임자산 중 유산자산은 생산 또는 소비의 목적으로 사용되지 않고 가치의 저장을 목적으로 보유하는 자산으로 유적, 예술작품, 문화재, 역사적 문서, 문화적으로 중요한 건물 등을 들 수 있습니다.

관리책임자산 중 자연자원은 지하자원, 산림자원, 수자원 등 미개발상태의 자원으로 석탄 및 석유매장량, 공원(동물원)에서 보유하고 있는 동물 등을 들 수 있습니다.

나. 회계처리 등

관리책임자산은 자산의 정의에는 부합되지만 그 금액을 신뢰성 있게 측정하기 어려운 점 등을 고려하여 금액의 측정가능성 여부에 관계없이 자산으로 인식하지 않고 있습니다. 관리책임자산의 내역은 필수보충정보에 제시되어 있습니다.

1-13. 우발상황의 회계처리

우발상황은 미래에 어떤 사건이 발생하거나 발생하지 아니함으로 인하여 궁극적으로 확정될 손실 또는 이익으로서 발생여부가 불확실한 현재의 상태 또는 상황을 말하며, 우발상황에는 진행 중인 소송사건, 채무에 대한 지급보증, 배상책임 등이 포함되며 다음과 같이 회계처리합니다.

- ① 재정상태보고서일 현재 우발손실의 발생이 확실하고 그 손실금액을 합리적으로 추정할 수 있는 경우 : 우발손실을 재무제표에 반영하고 그 내용을 주석으로 표시
- ② 재정상태보고서일 현재 우발손실의 발생이 확실하지 아니하거나 우발손실의 발생은 확실하지만 그 손실금액을 합리적으로 추정할 수 없는 경우 : 우발상황의 내용, 우발손실에 따른 재무적 영향을 주석으로 표시
- ③ 우발이익의 발생이 확실하고 그 이익금액을 합리적으로 추정할 수 있는 경우 : 우발상황의 내용을 주석으로 표시

1-14. 리스회계

가. 금융리스와 운용리스의 분류

리스는 리스자산의 소유에 따른 위험과 효익이 실질적으로 연수구에 이전되는 경우에는 금융리스로 분류하고 그 외의 경우에는 운용리스로 분류합니다.

나. 금융리스의 회계처리

금융리스의 경우 리스자산의 공정가액과 기본리스료를 내재이자율로 할인하여 계산된 금액 중 낮은 금액을 리스자산으로 계상하고 동액에 대하여 부채로 계상하고 있습니다. 또한 기본리스료의 지급은 리스부채의 원금상환액과 리스이자비용으로 구분하고, 리스이자비용은 매기간 리스부채잔액에 대한 비율이 동일하도록 유효이자율법에 의하여 배분하고 있습니다.

다. 운용리스의 회계처리

운용리스의 경우에는 기본리스료를 리스기간에 걸쳐 균등하게 배분된 금액을 비용으로 계상하고 있습니다.

1-15. 회계변경 및 오류수정의 회계처리

가. 회계변경

회계정책의 변경에 따른 영향은 해당 회계연도 재정상태보고서의 순자산에 반영하되 회계정책의 변경에 따른 누적효과를 합리적으로 추정하기 어려운 경우에는 회계정책의 변경에 따른 영향을 해당 회계연도와 그 회계연도 후의 기간에 반영하도록 하며, 회계추정의 변경에 따른 영향은 해당 회계연도 후의 기간에 미치는 것으로 하고 있습니다.

한편, 회계정책 또는 회계추정을 변경한 경우에는 그 변경내용, 변경사유 및 변경이 해당 회계연도의 재무제표에 미치는 영향을 주석으로 표시하고 있습니다.

나. 오류수정

오류의 수정은 전년도 이전에 발생한 회계기준적용의 오류, 추정의 오류, 계정분류의 오류, 계산상의 오류, 사실의 누락 및 사실의 오용 등을 수정하는 것으로서 다음과 같이 구분하여 회계처리하고 있습니다.

① 중대한 오류 : 오류가 발생한 회계연도 재정상태보고서의 순자산에 반영하고, 관련된 계정잔액을 수정하고 그 내용을 주석으로 표시합니다. 또한 중대한 오류를 수정함에 따라 비교재무제표를 작성할 때에는 중대한 오류의 영향을 받는 회계기간의 재무제표 항목을 다시 작성하고 그 내용을 주석으로 표시합니다.

② 중대하지 않은 오류 : 해당 회계연도의 재정운영보고서에 반영하고 그 내용을 주석으로 표시합니다.

1-16. 회계처리특례

현금흐름보고서(지방회계기준 제35조) 및 채권채무의 현재가치평가(지방회계기준 제56조)는 지방회계기준 부칙에 따라 안전행정부장관이 정하는 회계연도부터 적용합니다.

2. 재정자금의 세부내역

2-1. 회계별 세부내역

(단위 : 원)

구분	내역	일반회계	기타 특별회계	기금	계
현금및현금성자산(A)	보통예금 등	37,059,000,949	2,805,026,716	822,506,849	40,686,534,514
단기금융상품(B)	정기예금 등	-	7,892,700,000	9,758,000,657	17,650,700,657
장기금융상품(C)	정기예금 등	-	-	3,200,000,000	3,200,000,000
계(A+B+C)		37,059,000,949	10,697,726,716	13,780,507,506	61,537,235,171

2-2. 예산회계의 재정자금 구분

(단위: 원)

구분	일반회계	기타 특별회계	기금	계	
재정자금(세계잉여금) 총액(A)	37,059,000,949	10,697,726,716	13,780,507,506	61,537,235,171	
이월금(B)	명시이월비	4,347,754,730	400,000,000	-	4,747,754,730
	사고이월비	31,778,390	342,126,220	-	373,904,610
	계속비	10,981,248,473	300,000,000	-	11,281,248,473
	보조금집행잔액	2,769,635,189	90,189,330	1,755,720	2,861,580,239
순세계잉여금(A-B)		18,928,584,167	9,565,411,166	13,778,751,786	42,272,747,119

3. 미수세금 및 미수세금대손충당금의 세부내역

(단위: 원)

구분	채권금액(A)	대손설정율(%)	대손충당금(B)	장부가액(A-B)	
보통세	미수등록면허세	114,370,264	3.80	4,343,780	110,026,484
	미수주민세	88,717,430	4.22	3,744,760	84,972,670
	미수재산세	6,424,141,426	3.43	220,283,800	6,203,857,626
계	6,627,229,120	3.45	228,372,340	6,398,856,780	

4. 미수세외수입금 및 대손충당금의 세부내역

4-1. 미수세외수입금

(단위 : 원)

구 분	일반회계	기 타 특별회계	기금	내부거래	계
미수재산임대료수익	24,532,730	-	-	-	24,532,730
미수사용료수익	150,249,340	-	-	-	150,249,340
미수수료수익	2,366,680	-	-	-	2,366,680
미수부담금	46,946,970	-	-	-	46,946,970
미수변상금및위약금	69,354,210	-	-	-	69,354,210
미수과태료	11,766,676,882	4,342,342,240	-	-	16,109,019,122
미수과징금및이행강제금	1,661,402,290	-	-	-	1,661,402,290
미수이자수익	-	-	2,730,646	-	2,730,646
미수기타임시세외수익	272,501,922	208,785,429	-	-	481,287,351
계	13,994,031,024	4,551,127,669	2,730,646	-	18,547,889,339

4-2. 대손충당금

(단위 : 원)

구 분	금액(A)	대손설정율(%)	대손충당금(B)	장부가액(A-B)
미수재산임대료수익	24,532,730	7.88	1,934,400	22,598,330
미수사용료수익	150,249,340	9.68	14,544,130	135,705,210
미수수료수익	2,366,680	1.00	23,660	2,343,020
미수부담금	46,946,970	1.00	469,460	46,477,510
미수변상금및위약금	69,354,210	14.28	9,905,160	59,449,050
미수과태료	16,109,019,122	6.91	1,112,414,380	14,996,604,742
미수과징금및이행강제금	1,661,402,290	17.82	296,078,500	1,365,323,790
미수이자수익	2,730,646	1.00	27,333	2,703,313
미수기타임시세외수익	481,287,351	1.18	5,668,520	475,618,831
계	18,547,889,339	7.77	1,441,065,543	17,106,823,796

5. 장·단기대여금의 세부내역

5-1. 원금

(단위 : 원)

구 분		일반회계	기 타 특별회계	기금	내부거래	계
민 간 대 여 금	단기민간융자금	-	2,674,280	46,158,850	-	48,833,130
	장기민간융자금	-	-	-	-	-
	소계	-	2,674,280	46,158,850	-	48,833,130
자 치 단 체 간 대 여 금	단기자치단체간융자금	-	-	-	-	-
	장기자치단체간융자금	-	-	-	-	-
	소계	-	-	-	-	-
예 탁 금	단기예탁금	-	-	-	-	-
	장기예탁금	-	-	-	-	-
	소계	-	-	-	-	-
학 자금 위 탁 대 여 금		2,827,958,000	-	-	-	2,827,958,000
계		2,827,958,000	2,674,280	46,158,850	-	2,876,791,130

5-2. 민간대여금 관련 이자

(단위 : 원)

구 분	일반회계	기 타 특별회계	기금	내부거래	계
미수이자수익	-	-	2,730,646	-	2,730,646
계	-	-	2,730,646	-	2,730,646

6. 재고자산의 세부내역

(단위 : 원)

구 분	일반회계	기 타 특별회계	기금	계
판매용부동산		-	-	-
판매용물품	26,731,249	-	-	26,731,249
저장품		-	-	
기타재고자산		-	-	
계	26,731,249	-	-	26,731,249

7. 기타유동자산의 세부내역

(단위 : 원)

구 분	일반회계	기타특별회계	기금	내부거래	계
선급금	-	-	-	-	-
일반미수금	-	-	-	-	-
일반미수금 대손충당금	-	-	-	-	-
미수수익	-	156,327,505	327,979,900	-	484,307,405
선급비용	26,422,868	-	-	-	26,422,868
세입세출외 단기보관현금	473,559,105	-	-	-	473,559,105
기타	-	-	-	-	-
계	499,981,973	156,327,505	327,979,900	-	984,289,378

8. 기타투자자산의 세부내역

(단위 : 원)

구 분	일반회계	기타특별회계	기금	내부거래	계
회원권	489,539,000	-	-	-	489,539,000
계	489,539,000	-	-	-	489,539,000

9. 유형자산 등에 포함된 토지의 내역

(단위 : 원)

구 분		일반회계	기 타 특별회계	기금	계
판매용부동산		-	-	-	-
일반유형자산		213,787,164,912	-	-	213,787,164,912
주민 편의 시설	도서관	3,818,539,000	-	-	3,818,539,000
	주차장	-	2,375,390,100	-	2,375,390,100
	공 원	129,441,933,150	-	-	129,441,933,150
	박물관및미술관	-	-	-	-
	동물원	-	-	-	-
	수목원및휴양림	-	-	-	-
	문화및관광시설	-	-	-	-
	체육시설	-	-	-	-
	사회복지시설	2,851,829,260	-	-	2,851,829,260
	의료시설	2,069,084,600	-	-	2,069,084,600
	교육시설	-	-	-	-
	기타주민편의시설	314,448,790	-	-	314,448,790
	소 계	138,495,834,800	2,375,390,100	-	140,871,224,900
사회 기반 시설	도 로	62,744,764,730	-	-	62,744,764,730
	도시철도	-	-	-	-
	상수도시설	-	-	-	-
	수질정화시설	-	-	-	-
	하천부속시설	-	-	-	-
	폐기물처리시설	-	-	-	-
	재활용시설	-	-	-	-
	농수산기반시설	-	-	-	-
	댐	-	-	-	-
	어항및항만시설	-	-	-	-
	기타사회기반시설	-	-	-	-
	소 계	62,744,764,730	-	-	62,744,764,730
계	415,027,764,442	2,375,390,100	-	417,403,154,542	

10. 일반유형자산에 포함된 일반재산의 내역

(단위 : 원)

구 분	일반회계	기 타 특별회계	기금	계
일반재산토지	1,278,400,100	-	-	1,278,400,100
토지를제외한일반재산	-	-	-	-
차감:감가상각누계액	-	-	-	-
계	1,278,400,100	-	-	1,278,400,100

11. 감가상각대상에서 제외된 상각자산의 내역

11-1. 자산의 세부내역

(단위 : 원)

구 분	일반회계	기 타 특별회계	기금	계
도 로	355,073,744,762	295,049,660	-	355,368,794,422
하천부속시설	549,000,000	-	-	549,000,000
농수산기반시설	70,296,600	-	-	70,296,600
기타사회기반시설	1,383,710,470	-	-	1,383,710,470
계	357,076,751,832	295,049,660	-	357,371,801,492

11-2. 수선유지비용의 세부내역

(단위 : 원)

구 분	일반회계	기 타 특별회계	기금	계
도 로	3,757,861,470	-	-	3,757,861,470
하천부속시설	255,391,240	-	-	255,391,240
농수산기반시설	-	-	-	-
기타사회기반시설	43,348,930	-	-	43,348,930
계	4,056,601,640	-	-	4,056,601,640

12. 보증금의 세부내역

(단위 : 원)

구 분	일반회계	기 타 특별회계	기금	계
임차보증금	-	-	-	-
전신전화가입권	968,000	-	-	968,000
기타보증금	-	-	-	-
계	968,000	-	-	968,000

13. 무형자산의 세부내역

(단위 : 원)

구 분	일반회계	기 타 특별회계	기금	계
지적재산권	-	-	-	-
전산소프트웨어	1,226,763,626	10,000	-	1,226,773,626
용 익 물 권	535,000,000	-	40,000,000	575,000,000
계	1,761,763,626	10,000	40,000,000	1,801,773,626

14. 기타비유동자산의 세부내역

(단위 : 원)

구 분	일반회계	기 타 특별회계	기금	계
세입세출외장기보관현금	-	-	-	-
기타유산자산	13,000,000	-	-	13,000,000
기타생물자산	-	-	-	-
기타비유동자산	-	-	-	-
계	13,000,000	-	-	13,000,000

15. 기타유동부채의 세부내역

(단위 : 원)

구 분	일반회계	기 타 특별회계	기금	내부거래	계
일반미지급금	2,769,635,189	90,189,330	1,755,720	-	2,861,580,239
선수금	-	-	-	-	-
선수수익	7,478,545	-	-	-	7,478,545
단기예수보관금	473,559,105	-	-	-	473,559,105
일반미지급비용	-	-	-	-	-
유동성장기미지급금	15,185,671	-	-	-	15,185,671
기타	-	-	-	-	-
계	3,265,858,510	90,189,330	1,755,720	-	3,357,803,560

16. 퇴직급여충당부채의 세부내역

(단위 : 원)

구 분	일반회계	기 타 특별회계	기금	계
설정대상인원수(명)	103		-	103
전년도말퇴직금추계액(A)	3,670,799,150		-	3,670,799,150
당기퇴직금지급액(B)	670,492,610	3,695,430	-	674,188,040
당기퇴직급여설정액(C)	839,679,600	3,695,430	-	843,375,030
계(A-B+C)	3,839,986,140	-	-	3,839,986,140
차감 : 퇴직금전환금및예치금	(30,258,900)	-	-	(30,258,900)
차감잔액	3,809,727,240	-	-	3,809,727,240

17. 기타비유동부채의 세부내역

(단위 : 원)

구 분	일반회계	기 타 특별회계	기금	계
장기예수보증금	-	-	-	-
장기미지급금	45,517,358	-	-	45,517,358
기타	4,422,827	-	-	4,422,827
계	49,940,185	-	-	49,940,185

18. 순자산의 세부내역

(단위 : 원)

구 분		일반회계	기 타 특별회계	기금	내부거래	계
순자산총계(A)		993,050,579,082	19,952,868,127	14,312,390,394	-	1,027,315,837,603
시설 투자액	일반유형자산	279,055,793,892	309,848,158	117,257,924	-	279,482,899,974
	주민편의시설	237,737,854,558	4,539,897,591	-	-	242,277,752,149
	사회기반시설	421,242,086,796	295,049,660	-	-	421,537,136,456
	무형자산	1,761,763,626	10,000	40,000,000	-	1,801,773,626
	소계(B)	939,797,498,872	5,144,805,409	157,257,924	-	945,099,562,205
시설 투자 관련 차입금	유동성 장기차입부채	-	-	-	-	-
	장기차입금	-	-	-	-	-
	유동성 장기미지급금	15,185,671	-	-	-	15,185,671
	장기미지급금	45,517,358	-	-	-	45,517,358
	소계(C)	60,703,029	-	-	-	60,703,029
고정순자산(D=B-C)		939,736,795,843	5,144,805,409	157,257,924	-	945,038,859,176
특정순자산(E)		-	-	14,155,132,470	-	14,155,132,470
일반순자산(A-D-E)		53,313,783,239	14,808,062,718	-	-	68,121,845,957

19. 내부거래의 내역

19-1. 전출금(비용) 및 전입금(수익)

(단위 : 원)

전출금	전입금	일반회계	기 타 특별회계	기금	계
일반회계			4,800,000	886,042,023	890,842,023
기타특별회계	1,560,590				1,560,590
기 금					-
계		1,560,590	4,800,000	886,042,023	892,402,613

20. 금융리스

20-1. 금융리스자산 및 부채의 세부내역

(단위 : 원)

구 분		일반회계	기 타 특별회계	기금	계
리스 자산	일반유형자산	집기비품	138,769,330	-	138,769,330
	무형자산	전산소프트웨어		-	-
	계		138,769,330	-	138,769,330
리스 부채	기타유동부채	유동성장기미지급금	15,185,671	-	15,185,671
	기타비유동부채	장기미지급금	45,517,358	-	45,517,358
	계		60,703,029	-	60,703,029

20-2. 금융리스계약의 세부내역

(단위 : 원)

구 분		연이자율 (%)	상환조건	부채잔액	리스회사	비고
일반회계	시군구재해복구체계 시스템구축사업	4.59%	5년계약20회납 (연4회)	60,703,029	NH농협캐피탈 주식회사	
	계			60,703,029		

20-3. 금융리스부채의 상환 일정

(단위 : 원)

연도	일반회계	기타특별회계	기금회계	계
2014년	15,185,671	-	-	15,185,671
2015년	15,894,784	-	-	15,894,784
2016년	16,637,007	-	-	16,637,007
2017년	12,985,567	-	-	12,985,567
2018년이후	-	-	-	-
계	60,703,029	-	-	60,703,029

21. 출납폐쇄기한 중의 자금거래

21-1. 출납폐쇄기한 중 수입과 지출의 규모

(단위 : 원)

구 분	수 입			지 출		
	총액	출납폐쇄 기한금액	구성비율	총액	출납폐쇄 기한금액	구성비율
일반회계	275,035,824,597	1,022,632,621	0.37%	279,005,547,570	3,726,270,590	1.34%
기타특별회계	3,551,003,025	-	0.00%	1,954,776,620	6,579,980	0.34%
기금	2,512,148,733	-	0.00%	397,062,220	-	0.00%
계	281,098,976,355	1,022,632,621	0.36%	281,357,386,410	3,732,850,570	1.33%

21-2. 출납폐쇄기한 중 지출내역

(단위 : 원)

구 분		일반회계	기타특별회계	기금	내부거래	계
일 반 미지급금	구축물	173,604,100	-	-	-	173,604,100
	집기비품	138,451,090	-	-	-	138,451,090
	건설중인일반유형자산	3,880,000	-	-	-	3,880,000
	토지를제외한 도서관	25,041,350	-	-	-	25,041,350
	토지를제외한 문화및관광시설	365,960	-	-	-	365,960
	토지를제외한 사회복지시설	21,137,466	-	-	-	21,137,466
	건설중인주민편의시설	634,262,780	539,000	-	-	634,801,780
	전산소프트웨어	15,345,000	-	-	-	15,345,000
	퇴직급여충당부채	576,754,920	-	-	-	576,754,920
	소 계	1,588,842,666	539,000	-	-	1,589,381,666
일 반 미지급 용 비	보수	512,520	-	-	-	512,520
	기타공무원인건비	912,520	-	-	-	912,520
	공무원피복비	267,250	-	-	-	267,250
	공무원급량비	827,500	-	-	-	827,500
	기타복리후생비	2,190,000	-	-	-	2,190,000
	무기계약근로자인건비	13,969,500	-	-	-	13,969,500
	기간제근로자등인건비	23,883,740	-	-	-	23,883,740
	도서구입및인쇄비	68,717,810	4,067,710	-	-	72,785,520
	소모품비	121,890,344	-	-	-	121,890,344
	홍보및광고비	26,022,900	-	-	-	26,022,900
	지급수수료	202,178,110	128,700	-	-	202,306,810
	건물수선유지비	124,030,630	-	-	-	124,030,630
	차량운반구수선유지비	6,166,800	-	-	-	6,166,800
	집기비품수선유지비	10,142,070	1,844,570	-	-	11,986,640
	공원수선유지비	195,323,420	-	-	-	195,323,420
	문화및관광시설수선유지비	19,000,000	-	-	-	19,000,000

구 분		일반회계	기타특별회계	기금	내부거래	계
일 반 미 지 급 비 용	사회복지시설수선유지비	86,130,100	-	-	-	86,130,100
	기타주민편의시설수선유지비	800,000	-	-	-	800,000
	도로수선유지비	435,341,820	-	-	-	435,341,820
	기타비유동자산수선유지비	21,386,600	-	-	-	21,386,600
	직원교육훈련비	4,752,200	-	-	-	4,752,200
	통신요금	408,100	-	-	-	408,100
	우편요금	247,710	-	-	-	247,710
	자동차보험료및공제료	635,160	-	-	-	635,160
	임차료	17,214,010	-	-	-	17,214,010
	국내출장여비	2,730,000	-	-	-	2,730,000
	연구용역비	112,070,500	-	-	-	112,070,500
	기관운영업무추진비	590,350	-	-	-	590,350
	정원가산업무추진비	120,000	-	-	-	120,000
	시책추진업무추진비	301,800	-	-	-	301,800
	부서운영업무추진비	689,410	-	-	-	689,410
	행사운영비	43,865,500	-	-	-	43,865,500
	행사실비보상비	1,980,000	-	-	-	1,980,000
	민간위탁대행사업비	493,187,810	-	-	-	493,187,810
	자율방범대운영비	700,000	-	-	-	700,000
	난방연료비	432,000	-	-	-	432,000
	자동차연료비	6,397,220	-	-	-	6,397,220
	공익근무요원운영비	1,699,600	-	-	-	1,699,600
	위원회운영비	100,000	-	-	-	100,000
	민간생계지원보조금	14,770,920	-	-	-	14,770,920
	기타민간보조금	25,000,000	-	-	-	25,000,000
	민간보상금	49,842,000	-	-	-	49,842,000
	소 계	2,137,427,924	6,040,980	-	-	2,143,468,904
	계	3,726,270,590	6,579,980	-	-	3,732,850,570

21-3. 출납폐쇄기한 중 반납내역

(단위 : 원)

구 분		일반회계	기타특별회계	기금	내부거래	계
일 반 미 지 급 비 용	기간제근로자등인건비	283,370	-	-	-	283,370
	공원수선유지비	4,302,830	-	-	-	4,302,830
	통신요금	33,017	-	-	-	33,017
	자동차보험료및공제료	526,560	-	-	-	526,560
	시책추진업무추진비	162,000	-	-	-	162,000
	행사운영비	560,450	-	-	-	560,450
	행사위탁및보조비	1,343,690	-	-	-	1,343,690
	민간위탁대행사업비	141,801,624	-	-	-	141,801,624
	공기관위탁대행사업비	5,226,650	-	-	-	5,226,650
	기타운영비	868,610	-	-	-	868,610
	지방자치단체간부담금	2,620,000	-	-	-	2,620,000
	교육기관운영비보조금	83,998,060	-	-	-	83,998,060
	민간의료보조금	1,040,059	8,460	-	-	1,048,519
	민간생계지원보조금	162,509,334	-	-	-	162,509,334
	민간복지시설보조금	586,834,464	-	-	-	586,834,464
	민간사회단체보조금	17,255,445	-	-	-	17,255,445
	기타민간보조금	61,168,406	-	-	-	61,168,406
	지방공공기관보조금	6,688,240	-	-	-	6,688,240
	민간보상금	290,000	-	-	-	290,000
	예비군운영보조금	182,169	-	-	-	182,169
소 계	1,077,694,978	8,460	-	-	1,077,703,438	
계	1,077,694,978	8,460	-	-	1,077,703,438	

21-4. 출납폐쇄기한 중 환부내역

(단위 : 원)

구 분	일반회계	기타특별회계	기금	내부거래	계
지방세과오납환부	6,060,740	-	-	-	6,060,740
세외수입과오납환부	11,198,119	-	-	-	11,198,119
계	17,258,859	-	-	-	17,258,859

22. 우발채무 등

22-1. 계류중인 소송사건

(단위 : 원)

발생연도	소송가액있음			소송가액없음	
	소송가액	내역	부채계상액	내역	부채계상액
2013년	6,579,209,120	취득세부과처분취소 외 18	4,422,827	불허가처분취소 외 8	-
2012년	1,740,000,000	임금청구	-	보조금반환취소	-
계	8,319,209,120	20건	4,422,827	10건	-

23. 세입세출외보관현금의 내역


(단위 : 원)

구 분		일반회계	기 타 특별회계	기금	계
기타유동자산	세입세출외 단기보관현금	473,559,105	-	-	473,559,105
기타비유동자산	세입세출외 장기보관현금	-	-	-	-
계		473,559,105	-	-	473,559,105

* 계약 및 법률상 원인 등에 따라 지방자치단체가 세입세출외로 보관 중인 현금으로 기타유동자산 및 기타비유동자산에 포함되어 있습니다.

IV

필수보충정보



1. 예산결산요약표

1-1. 세입 결산 총괄 (2013 회계연도)

구 분	예산액 ㉠	전년도 이월액 ㉡	예산현액 ㉢=㉠+㉡	징수 결정액 ㉣
합 계	302,568,273,000	23,544,106,075	326,112,379,075	354,850,195,869
일 반 회 계	290,933,318,000	23,162,737,475	314,096,055,475	337,741,452,683
지방세수입	82,396,000,000	-	82,396,000,000	90,019,457,418
보통세	81,189,000,000	-	81,189,000,000	83,713,527,240
지난년도수입	1,207,000,000	-	1,207,000,000	6,305,930,178
세외수입	35,056,547,000	23,162,737,475	58,219,284,475	75,267,233,265
경상적세외수입	12,994,482,000	-	12,994,482,000	13,603,047,064
임시적세외수입	22,062,065,000	23,162,737,475	45,224,802,475	61,664,186,201
지방교부세	7,199,000,000	-	7,199,000,000	6,774,294,000
지방교부세	7,199,000,000	-	7,199,000,000	6,774,294,000
조정교부금및재정보전금	28,664,692,000	-	28,664,692,000	29,164,898,000
조정교부금	28,664,692,000	-	28,664,692,000	29,164,898,000
보조금	137,617,079,000	-	137,617,079,000	136,515,570,000
국고보조금등	83,258,477,000	-	83,258,477,000	82,959,286,000
시·도비보조금등	54,358,602,000	-	54,358,602,000	53,556,284,000
특 별 회 계	11,634,955,000	381,368,600	12,016,323,600	17,108,743,186
기타특별회계	11,634,955,000	381,368,600	12,016,323,600	17,108,743,186
의료급여기금 특별회계	402,192,000	-	402,192,000	423,496,941
주차장 특별회계	9,272,868,000	381,368,600	9,654,236,600	14,730,193,434
발전소주변지역지원사업 특별회계	1,959,895,000	-	1,959,895,000	1,955,052,811

(단위 : 원)

수 납 액			미수납액 ㉓=㉒-㉑	미수납액처리	
수납총액 ①	과오납 반환액②	실제수납액 ③=①-②		결손처분	다음연도 이 월 액
329,867,570,998	1,150,519,143	328,717,051,855	26,133,144,014	1,169,541,630	24,963,602,384
317,212,967,442	1,148,418,923	316,064,548,519	21,676,904,164	1,055,644,020	20,621,260,144
83,707,030,718	573,181,910	83,133,848,808	6,885,608,610	258,379,490	6,627,229,120
81,598,036,130	161,949,370	81,436,086,760	2,277,440,480	4,829,340	2,272,611,140
2,108,994,588	411,232,540	1,697,762,048	4,608,168,130	253,550,150	4,354,617,980
60,577,652,724	101,715,013	60,475,937,711	14,791,295,554	797,264,530	13,994,031,024
13,566,169,583	4,387,639	13,561,781,944	41,265,120	-	41,265,120
47,011,483,141	97,327,374	46,914,155,767	14,750,030,434	797,264,530	13,952,765,904
6,774,294,000	-	6,774,294,000	-	-	-
6,774,294,000	-	6,774,294,000	-	-	-
29,164,898,000	-	29,164,898,000	-	-	-
29,164,898,000	-	29,164,898,000	-	-	-
136,989,092,000	473,522,000	136,515,570,000	-	-	-
83,288,115,000	328,829,000	82,959,286,000	-	-	-
53,700,977,000	144,693,000	53,556,284,000	-	-	-
12,654,603,556	2,100,220	12,652,503,336	4,456,239,850	113,897,610	4,342,342,240
12,654,603,556	2,100,220	12,652,503,336	4,456,239,850	113,897,610	4,342,342,240
423,496,941		423,496,941			
10,276,053,804	2,100,220	10,273,953,584	4,456,239,850	113,897,610	4,342,342,240
1,955,052,811		1,955,052,811			

1-2. 세출결산총괄(2013회계연도)

과 목	예산액 ㉑	예산성립후 증감액(나)	예산현액 ㉒=㉑+나	지출원인 행위액(라)	지출액 ㉓
합 계	302,568,273,000	23,544,106,075	326,112,379,075	287,048,736,293	280,960,324,190
일 반 회 계	290,933,318,000	23,162,737,475	314,096,055,475	284,752,994,263	279,005,547,570
일반공공행정	25,869,484,000	5,837,059,598	31,706,543,598	23,693,016,026	23,431,930,686
공공질서및안전	1,225,631,000	-	1,225,631,000	1,047,020,871	1,044,730,871
교육	9,311,101,000	-	9,311,101,000	8,965,074,177	8,963,420,387
문화및관광	11,522,727,000	12,445,006,997	23,967,733,997	18,271,586,615	14,826,662,035
환경보호	12,006,033,000	200,000,000	12,206,033,000	11,646,468,770	10,734,844,410
사회복지	149,921,346,000	417,869,000	150,339,215,000	145,848,968,573	145,803,907,722
보건	7,976,119,000	1,212,566,180	9,188,685,180	8,916,309,292	8,875,164,060
농림해양수산	3,514,412,000	-	3,514,412,000	2,975,150,490	2,024,826,030
산업·중소기업	352,424,000	-	352,424,000	302,095,643	302,095,643
수송및교통	7,696,921,000	524,304,700	8,221,225,700	7,813,167,120	7,792,641,430
국토및지역개발	9,597,884,000	2,530,000,000	12,127,884,000	9,061,855,860	8,993,206,570
예비비	5,517,296,000	△4,069,000	5,513,227,000	-	-
기타	46,421,940,000	-	46,421,940,000	46,212,280,826	46,212,117,726
특 별 회 계	11,634,955,000	381,368,600	12,016,323,600	2,295,742,030	1,954,776,620
기타특별회계	11,634,955,000	381,368,600	12,016,323,600	2,295,742,030	1,954,776,620
의료급여기금 특별회계	402,192,000	-	402,192,000	371,408,420	371,408,420
주차장 특별회계	9,272,868,000	381,368,600	9,654,236,600	1,922,845,310	1,581,879,900
발전소주변지역 지원사업 특별회계	1,959,895,000	-	1,959,895,000	1,488,300	1,488,300

(단위 : 원)

다음연도 이월액 ^㉔				집행잔액 ㉔-㉕-㉖
계	명시이월	사고이월	계속비이월	
16,402,907,813	4,747,754,730	373,904,610	11,281,248,473	28,749,147,072
15,360,781,593	4,347,754,730	31,778,390	10,981,248,473	19,729,726,312
3,391,407,000	610,732,000	-	2,780,675,000	4,883,205,912
391,930	391,930	-	-	180,508,199
211,057,000	211,057,000	-	-	136,623,613
8,664,993,473	464,420,000	-	8,200,573,473	476,078,489
-	-	-	-	1,471,188,590
179,710,000	179,710,000	-	-	4,355,597,278
181,000,000	181,000,000	-	-	132,521,120
1,242,355,300	1,242,355,300	-	-	247,230,670
-	-	-	-	50,328,357
13,293,390	-	13,293,390	-	415,290,880
1,476,573,500	1,458,088,500	18,485,000	-	1,658,103,930
-	-	-	-	5,513,227,000
-	-	-	-	209,822,274
1,042,126,220	400,000,000	342,126,220	300,000,000	9,019,420,760
1,042,126,220	400,000,000	342,126,220	300,000,000	9,019,420,760
-	-	-	-	30,783,580
742,126,220	400,000,000	342,126,220	-	7,330,230,480
300,000,000	-	-	300,000,000	1,658,406,700

2. 성질별재정운영보고서

해당연도 : 2013년 1월 1일부터 2013년 12월 31일까지

직전연도 : 2012년 1월 1일부터 2012년 12월 31일까지

인천광역시 연구구

(단위 : 원)

과 목	해당연도 (2013년)				계
	일반회계	기타특별회계	기금회계	내부거래	
I 인건비	50,419,359,875	769,074,410	-	-	51,188,434,285
급여	32,793,949,380	357,950,100	-	-	33,151,899,480
복리후생비	6,574,544,515	6,045,500	-	-	6,580,590,015
기타인건비	10,211,186,380	401,383,380	-	-	10,612,569,760
퇴직급여	839,679,600	3,695,430	-	-	843,375,030
II 운영비	53,297,628,580	659,553,454	64,189,560	-	54,021,371,594
도서관입및인쇄비	1,002,343,600	35,208,710	-	-	1,037,552,310
소모품비	2,728,189,801	26,546,020	34,800,000	-	2,789,535,821
홍보및광고비	494,045,670	5,873,000	2,000,000	-	501,918,670
지급수수료	3,298,494,151	2,081,360	-	-	3,300,575,511
일반유형자산수선유지비	1,858,946,960	29,635,140	-	-	1,888,582,100
주민편의시설수선유지비	6,971,112,690	273,323,000	-	-	7,244,435,690
사회기반시설수선유지비	4,084,682,720	-	-	-	4,084,682,720
기타자산수선유지비	163,843,910	-	-	-	163,843,910
교육훈련비	277,846,860	130,000	-	-	277,976,860
제세공과금	3,634,059,418	237,397,270	-	-	3,871,456,688
보험료및공제료	319,014,425	2,127,574	-	-	321,141,999
임차료	284,883,032	420,000	-	-	285,303,032
출장비	771,297,780	28,027,500	-	-	799,325,280
연구개발비	467,847,000	-	-	-	467,847,000
이자비용	4,067,720	1,488,300	-	-	5,556,020
업무추진비	529,846,510	2,518,900	-	-	532,365,410
행사비	3,193,740,210	-	26,429,560	-	3,220,169,770
의회비	478,394,790	-	-	-	478,394,790
위탁대행사업비	18,524,901,893	411,800	-	-	18,525,313,693
예술단운동부운영비	851,500,840	-	-	-	851,500,840
주민자치활동운영비	1,445,377,300	-	-	-	1,445,377,300
징수교부금	-	-	-	-	-
연료비	537,654,775	14,014,880	-	-	551,669,655
원·정수구입비	1,188,000	-	-	-	1,188,000
용자주택매출원가	-	-	-	-	-
기타운영비	1,374,348,525	350,000	960,000	-	1,375,658,525
III 정부간이전비용	9,683,291,570	-	-	-	9,683,291,570
시도비보조금	-	-	-	-	-
조정교부금	-	-	-	-	-
재정보전금	-	-	-	-	-
지방자치단체간부담금	1,380,800,700	-	-	-	1,380,800,700
국가에대한부담금	72,045,000	-	-	-	72,045,000
교육비특별회계전출금	-	-	-	-	-
교육기관운영비보조금	8,230,445,870	-	-	-	8,230,445,870

인천광역시 연수구

(단위 : 원)

과 목	직전연도 (2012년)				
	일반회계	기타특별회계	기금회계	내부거래	계
I 인건비	46,845,713,787	686,658,090	-	-	47,532,371,877
급여	30,831,892,200	315,802,730	-	-	31,147,694,930
복리후생비	6,068,053,020	8,986,000	-	-	6,077,039,020
기타인건비	9,089,817,840	344,436,640	-	-	9,434,254,480
퇴직급여	855,950,727	17,432,720	-	-	873,383,447
II 운영비	46,828,806,125	2,161,035,034	22,560,000	-	49,012,401,159
도서관입및인쇄비	1,020,411,700	36,413,008	1,135,000	-	1,057,959,708
소모품비	2,140,995,572	16,465,400	465,000	-	2,157,925,972
홍보및광고비	549,345,155	5,258,000	-	-	554,603,155
지급수수료	2,824,906,273	46,892,600	-	-	2,871,798,873
일반유형자산수선유지비	1,837,756,710	18,869,300	-	-	1,856,626,010
주민편의시설수선유지비	5,460,650,290	22,776,000	-	-	5,483,426,290
사회기반시설수선유지비	4,469,275,910	46,825,900	-	-	4,516,101,810
기타자산수선유지비	178,550,380	-	-	-	178,550,380
교육훈련비	216,861,370	232,000	-	-	217,093,370
제세공과금	3,263,483,825	170,348,570	-	-	3,433,832,395
보험료및공제료	240,205,044	2,527,576	-	-	242,732,620
임차료	209,532,272	420,000	-	-	209,952,272
출장비	784,849,467	22,282,600	-	-	807,132,067
연구개발비	259,874,720	-	-	-	259,874,720
이자비용	-	-	-	-	-
업무추진비	528,315,272	2,799,600	-	-	531,114,872
행사비	2,319,380,129	-	20,000,000	-	2,339,380,129
의회비	480,730,490	-	-	-	480,730,490
위탁대행사업비	16,122,109,780	8,168,410	-	-	16,130,278,190
예술단운동부운영비	742,516,740	-	-	-	742,516,740
주민자치활동운영비	1,416,329,590	-	-	-	1,416,329,590
정수교부금	-	-	-	-	-
연료비	468,038,748	15,360,220	-	-	483,398,968
원·정수구입비	-	-	-	-	-
용자·주택매출원가	-	-	-	-	-
기타운영비	1,294,686,688	1,745,395,850	960,000	-	3,041,042,538
III 정부간이전비용	9,852,093,961	-	-	-	9,852,093,961
시도비보조금	-	-	-	-	-
조정교부금	-	-	-	-	-
재정보전금	-	-	-	-	-
지방자치단체간부담금	599,407,970	-	-	-	599,407,970
국가에대한부담금	-	-	-	-	-
교육비특별회계전출금	-	-	-	-	-
교육기관운영비보조금	9,252,685,991	-	-	-	9,252,685,991

과목	해당연도 (2013년)				
	일반회계	기타특별회계	기금회계	내부거래	계
IV. 민간등이전비용	142,554,339,059	303,323,510	227,394,000	(892,402,613)	142,192,653,956
민간보조금	138,949,112,325	301,762,920	169,394,000	-	139,420,269,245
민간장학금	87,312,600	-	23,000,000	-	110,312,600
이차보전금	-	-	-	-	-
출연금	12,434,000	-	-	-	12,434,000
전출금비용	890,842,023	1,560,590	-	(892,402,613)	-
지방공공기관보조금	43,062,760	-	-	-	43,062,760
기타이전비용	2,571,575,351	-	35,000,000	-	2,606,575,351
V. 기타비용	10,915,985,261	431,404,309	25,570,799	-	11,372,960,369
자산처분손실	280,783,078	-	-	-	280,783,078
자산손상차손	1,985,824	-	-	-	1,985,824
일반유형자산감가상각비	4,679,327,979	63,494,558	21,488,299	-	4,764,310,836
주민편의시설감가상각비	4,028,451,176	148,435,788	-	-	4,176,886,964
사회기반시설감가상각비	91,511,520	-	-	-	91,511,520
무형자산상각비	235,311,067	-	-	-	235,311,067
외화환산손실	-	-	-	-	-
외환차손	-	-	-	-	-
대손상각비	1,386,666,580	201,502,653	-	-	1,588,169,233
기타비용	211,948,037	17,971,310	4,082,500	-	234,001,847
VI. 비용총계	266,870,604,345	2,163,355,683	317,154,359	(892,402,613)	268,458,711,774
VII. 자체조달수익	103,160,660,950	2,957,795,773	1,564,326,347	-	107,682,783,070
지방세수익	83,582,952,610	-	-	-	83,582,952,610
경상세외수익	11,244,678,343	387,326,243	514,273,461	-	12,146,278,047
임시세외수익	8,333,029,997	2,570,469,530	1,050,052,886	-	11,953,552,413
VIII. 정부간이전수익	169,685,126,811	341,750,670	110,154,280	-	170,137,031,761
지방교부세수익	6,774,294,000	-	-	-	6,774,294,000
조정교부금수익	29,164,898,000	-	-	-	29,164,898,000
재정보전금수익	-	-	-	-	-
국고보조금수익	81,266,708,525	256,792,072	-	-	81,523,500,597
시도비보조금수익	52,479,226,286	84,958,598	110,154,280	-	52,674,339,164
시도비보조금반환금수익	-	-	-	-	-
자치단체간부담금수익	-	-	-	-	-
기타정부간이전수익	-	-	-	-	-
IX. 기타수익	6,306,763	287,306,047	886,080,110	(892,402,613)	287,290,307
전입금수익	1,560,590	4,800,000	886,042,023	(892,402,613)	-
기부금수익	-	-	-	-	-
외화환산이익	-	-	-	-	-
외환차익	-	-	-	-	-
대손충당금환입	4,162,840	106,047	38,087	-	4,306,974
퇴직급여충당부채환입	-	-	-	-	-
자산손상차손환입	-	-	-	-	-
기타수익	583,333	282,400,000	-	-	282,983,333
X. 수익총계	272,852,094,524	3,586,852,490	2,560,560,737	(892,402,613)	278,107,105,138
XI. 재정운영결과(M-X)	(5,981,490,179)	(1,423,496,807)	(2,243,406,378)	-	(9,648,393,364)

과목	직전연도 (2012년)				
	일반회계	기타특별회계	기금회계	내부거래	계
IV. 민간등이전비용	121,017,527,039	330,674,397	214,385,000	(732,822,000)	120,829,764,436
민간보조금	117,522,210,573	330,674,397	166,385,000	-	118,019,269,970
민간장학금	98,271,970	-	23,000,000	-	121,271,970
이차보전금	-	-	-	-	-
출연금	207,443,600	-	-	-	207,443,600
전출금비용	732,822,000	-	-	(732,822,000)	-
지방공공기관보조금	-	-	-	-	-
기타이전비용	2,456,778,896	-	25,000,000	-	2,481,778,896
V. 기타비용	9,725,247,289	609,092,045	15,493,275	-	10,349,832,609
자산처분손실	1,188,666	36,842	-	-	1,225,508
자산손상차손	1,368,965	-	-	-	1,368,965
일반유형자산감가상각비	4,073,413,130	58,297,616	12,439,628	-	4,144,150,374
주민편의시설감가상각비	3,929,692,153	163,187,261	-	-	4,092,879,414
사회기반시설감가상각비	59,494,757	-	-	-	59,494,757
무형자산상각비	196,396,499	1,699,561	-	-	198,096,060
외화환산손실	-	-	-	-	-
외환차손	-	-	-	-	-
대손상각비	1,339,474,250	351,713,376	27	-	1,691,187,653
기타비용	124,218,869	34,157,389	3,053,620	-	161,429,878
VI. 비용총계	234,269,388,201	3,787,459,566	252,438,275	(732,822,000)	237,576,464,042
VII. 자체조달수익	98,833,322,693	2,163,326,268	499,966,070	-	101,496,615,031
지방세수익	82,430,911,210	-	-	-	82,430,911,210
경상세외수익	8,445,681,705	294,458,567	478,139,070	-	9,218,279,342
임시세외수익	7,956,729,778	1,868,867,701	21,827,000	-	9,847,424,479
VIII. 정부간이전수익	148,854,863,632	319,861,277	28,660,000	-	149,203,384,909
지방교부세수익	8,301,405,000	-	-	-	8,301,405,000
조정교부금수익	27,765,586,000	-	-	-	27,765,586,000
재정보전금수익	-	-	-	-	-
국고보조금수익	69,155,688,997	242,236,779	-	-	69,397,925,776
시도비보조금수익	43,632,183,635	77,624,498	28,660,000	-	43,738,468,133
시도비보조금반환금수익	-	-	-	-	-
자치단체간부담금수익	-	-	-	-	-
기타정부간이전수익	-	-	-	-	-
IX. 기타수익	806,092,640	68,056,394	728,024,959	(732,822,000)	869,351,993
전입금수익	163,000,000	4,800,000	728,022,000	(732,822,000)	163,000,000
기부금수익	-	-	-	-	-
외화환산이익	-	-	-	-	-
외환차익	-	-	-	-	-
대손충당금환입	643,092,640	2,082,941	209	-	645,175,790
퇴직급여충당부채환입	-	19,973,453	-	-	19,973,453
자산손상차손환입	-	-	-	-	-
기타수익	-	41,200,000	2,750	-	41,202,750
X. 수익총계	248,494,278,965	2,551,243,939	1,256,651,029	(732,822,000)	251,569,351,933
XI. 재정운영결과(VI-X)	(14,224,890,764)	1,236,215,627	(1,004,212,754)	-	(13,992,887,891)

3. 관리책임자산명세서

2013년 12월 31일 현재

구 분	내 역	자 산 명	관 리 부 서	비 고
유산자산	미술품	99-화(和) 외 13점	문화체육과	작가 한윤기 외 12인, 1999-11-05 취득
	미술품	어울림 외 3점	문화체육과	작가 오지현 외 2인, 2003-12-31 취득
	미술품	흙냄새 외 2점	문화체육과	작가 최명자 외 1인, 2004 취득
	미술품	호박꽃	옥련2동	작가 이정자, 2004-07-01 취득
	미술품	얼쭉	연수1동	작가 김동순, 2004-07-01 취득
	미술품	내 마음의 모자이크 외 1점	옥련2동	작가 정지욱 외 1인, 2005-12-26 취득
	미술품	은행나무의 꿈 외 5점	문화체육과	작가 이정자 외 4인, 2005 취득
	미술품	산들바람 외 1점	문화체육과	작가 노희정 외 1인, 2006 취득
	미술품	청송	옥련2동	작가 김인자, 2007-08-08 취득
	미술품	공승유지업광유근	문화체육과	작가 박영동, 2007-08-08 취득
	미술품	여정의 왈츠	문화체육과	작가 최태분, 2008-11-14 취득
	미술품	득우무풍 외 6점	문화체육과	작가 이태용 외 4인, 2010 취득
	전시물	다래끼 외 30점	문화체육과	다래끼,종다래끼,삼태기,맷돌,낫,호미, 똥장군,오줌장군,따비,괭이,쟁기,도리깨, 그네,쇠스랑,거름대,함지박,멍석,돌굴령쇠,고 기망태기,용두레,염삽,염전용써레, 저울,말,되,파래,수차,전통부채,베틀,씨아기,물 레

※ 유산자산등은 지방자치단체에 관리책임이 부여된것에 한합니다.

4. 예산회계와 재무회계의 차이에 대한 명세서

2013년 1월 1일부터 2013년 12월 31일까지

인천광역시 연수구

(단위 : 원)

구분	일반회계	기타특별회계	기금	내부거래	계
I. 2013회계연도의 세출액	279,005,547,570	1,954,776,620	397,062,220	(892,402,613)	280,464,983,797
II. 세출 조정사항	(12,134,943,225)	208,579,063	(79,907,861)	0	(12,006,272,023)
1. 자금유출이 없는 비용 가산	11,546,942,851	417,595,926	21,488,299	0	11,986,027,076
자산처분손실	280,783,078	0	0		280,783,078
자산감액손실	1,985,824	0	0		1,985,824
감가상각비	8,799,290,675	211,930,346	21,488,299		9,032,709,320
무형자산상각비	235,311,067	0	0		235,311,067
대손상각비	1,386,666,580	201,502,653	0		1,588,169,233
퇴직급여	839,679,600	3,695,430	0		843,375,030
기타 자금유출이 없는 비용	16,930,613		0		16,930,613
발생주의 기간비용 조정사항	(13,704,586)	467,497	0		(13,237,089)
2. 자산취득으로 인한 자금 유출액 차감	(19,963,178,383)	(199,302,710)	(101,396,160)	0	(20,263,877,253)
판매용 부동산등 취득	(162,905,682)				(162,905,682)
장·단기대여금	(295,309,000)		(20,000,000)		(315,309,000)
일반유형자산 취득	(8,807,840,942)	(198,763,710)	(81,396,160)		(9,088,000,812)
주민편의시설 취득	(8,095,024,339)	(539,000)			(8,095,563,339)
사회기반시설 취득	(1,754,398,800)				(1,754,398,800)
기타자산취득으로 인한 자금유출	(847,699,620)				(847,699,620)
3. 부채상환으로 인한 자금 유출액 차감	(3,718,707,693)	(9,714,153)	0	0	(3,728,421,846)
차입부채 상환	0				0
보조금집행잔액 부채 상환	(2,949,105,718)	(6,018,723)	0		(2,955,124,441)
퇴직금의 지급	(663,365,610)	(3,695,430)			(667,061,040)
기타부채상환으로 인한 자금유출	(106,236,365)				(106,236,365)
4. 순자산감소로 인한 자금 유출액 차감	0	0	0	0	0
자본잉여금 반납					
III. 성질별재정운영보고서의 비용 (I+II)	266,870,604,345	2,163,355,683	317,154,359	(892,402,613)	268,458,711,774

인천광역시 연수구

(단위 : 원)

구분	일반회계	기타특별회계	기금	내부거래	계
IV. 2013회계연도 세입액	316,064,548,519	12,652,503,336	14,177,569,726	(892,402,613)	342,002,218,968
V. 세입조정사항	(43,212,453,995)	(9,065,650,846)	(11,617,008,989)	0	(63,895,113,830)
1. 전년도 순세계잉여금 및 이월금 차감	(41,028,723,922)	(9,101,500,311)	(11,665,420,993)		(61,795,645,226)
2. 자금유입이 없는 수익가산	4,049,783,395	126,288,795	53,911,724	0	4,229,983,914
장수결정액과 수납액의 차이	1,287,825,760	(128,841,881)	(46,510)		1,158,937,369
자산처분이익	2,837,906,430	0	0		2,837,906,430
대손충당금 환입	4,162,840	106,047	38,087		4,306,974
퇴직급여충당부채환입	0	0	0		0
자산손상차손환입	0	0	0		0
기타자금유입이없는수익	583,333	282,400,000	0		282,983,333
발생주의기간수익조정사항	(80,694,968)	(27,375,371)	53,920,147		(54,150,192)
3. 자산처분으로 인한 자금 유입액 차감	(3,463,878,279)	(250,000)	(3,744,000)	0	(3,467,872,279)
판매용 재고자산판매	(2,268,318,940)				(2,268,318,940)
일반유형자산의 처분	(1,014,942,839)				(1,014,942,839)
주민편의시설의 처분	(33,568,000)				(33,568,000)
사회기반시설의 처분	(121,966,500)				(121,966,500)
장·단기대여금 회수		(250,000)	(3,744,000)		(3,994,000)
기타 자산처분으로 인한 자금유입	(25,082,000)				(25,082,000)
4. 부채증가로 인한 자금 유입액 차감	(2,769,635,189)	(90,189,330)	(1,755,720)	0	(2,861,580,239)
차입부채 증가					0
보조금 집행잔액 부채	(2,769,635,189)	(90,189,330)	(1,755,720)		(2,861,580,239)
기타부채증가로 인한 자금유입					0
5. 순자산증가로 인한 자금 유입액 차감	0	0	0	0	0
자본잉여금수입					
VI 성질별재정운영보고서의 수익 (IV+V)	272,852,094,524	3,586,852,490	2,560,560,737	(892,402,613)	278,107,105,138
VII 재정운영보고서의 재정운영결과 (III-VI)	(5,981,490,179)	(1,423,496,807)	(2,243,406,378)	0	(9,648,393,364)

5-1. 재정운영보고서(일반회계)

해당연도 2013년 1월 1일부터 2013년 12월 31일까지
 직전연도 2012년 1월 1일부터 2012년 12월 31일까지

인천광역시 연수구

(단위 : 원)

과 목	해당연도(2013년)			직전연도(2012년)		
	총원가	사업수익	순원가	총원가	사업수익	순원가
I. 사업순원가	210,138,756,215	137,194,435,573	72,944,320,642	181,120,454,579	116,533,185,990	64,587,268,589
일반공공행정	15,294,867,882	865,881,086	14,428,986,796	14,418,585,672	1,423,705,042	12,994,880,630
입법및선거관리	656,882,353	-	656,882,353	654,765,212	-	654,765,212
의회사무과	656,882,353	-	656,882,353	654,765,212	-	654,765,212
지방의회 운영	656,882,353	-	656,882,353	654,765,212	-	654,765,212
지방행정·재정지원	752,811,702	10,000,000	742,811,702	689,838,841	-	689,838,841
기획예산실	235,380,429	-	235,380,429	205,052,984	-	205,052,984
지방재정운영	235,380,429	-	235,380,429	205,052,984	-	205,052,984
세무과	517,431,273	10,000,000	507,431,273	484,785,857	-	484,785,857
자주재원 확충	517,431,273	10,000,000	507,431,273	484,785,857	-	484,785,857
재정·금융	-	-	-	-	-	-
일반행정	13,885,173,827	855,881,086	13,029,292,741	13,073,981,619	1,423,705,042	11,650,276,577
홍보미디어실	2,115,791,622	45,859,480	2,069,932,142	-	-	-
정보화 기반체계 구축	1,273,270,091	45,859,480	1,227,410,611	1,098,805,830	40,494,370	1,058,311,460
열린 구정홍보 구현	842,521,531	-	842,521,531	821,844,688	-	821,844,688
감사실	64,667,915	-	64,667,915	-	-	-
신뢰받는 공직사회 구현	26,564,915	-	26,564,915	26,459,953	-	26,459,953
성과중심의 구정평가 운영	38,103,000	-	38,103,000	35,964,690	-	35,964,690
기획예산실	246,695,174	-	246,695,174	322,830,905	-	322,830,905
구정 종합지원 체계 구축	85,495,740	-	85,495,740	142,612,150	-	142,612,150
주민편의 법무환경 조성	161,199,434	-	161,199,434	117,794,112	-	117,794,112
안전관리과	1,885,015,446	169,001,000	1,716,014,446	-	-	-
행정정보통신 인프라확충	1,817,938,096	169,001,000	1,648,937,096	1,243,129,197	774,552,050	468,577,147
주민생활 안전 도모	67,077,350	-	67,077,350	-	-	-
총무과	3,144,183,591	110,351,000	3,033,832,591	3,146,345,153	94,488,290	3,051,856,863
희망찬 직장분위기 조성	577,561,293	-	577,561,293	541,779,730	-	541,779,730
자치행정 역량강화	2,445,124,540	80,450,000	2,364,674,540	2,337,768,243	43,508,290	2,294,259,953
주민자치 기반강화	121,497,758	29,901,000	91,596,758	266,797,180	50,980,000	215,817,180
재무회계과	2,728,912,864	235,786,963	2,493,125,901	2,452,649,454	219,372,942	2,233,276,512
재무·회계 관리	2,728,912,864	235,786,963	2,493,125,901	2,452,649,454	219,372,942	2,233,276,512
민원지적과	420,552,183	216,470,023	204,082,160	426,188,123	214,658,070	211,530,053
민원행정서비스 제공	420,552,183	216,470,023	204,082,160	426,188,123	214,658,070	211,530,053
복지정책과	557,248,201	78,412,620	478,835,581	558,873,189	80,119,320	478,753,869
자원봉사 활성화 기반조성	557,248,201	78,412,620	478,835,581	558,873,189	80,119,320	478,753,869
지역경제과	50,540,000	-	50,540,000	163,457,528	-	163,457,528
기업활동여건조성	50,540,000	-	50,540,000	-	-	-
환경보전과	89,790,390	-	89,790,390	-	-	-
참여네트워크 강화	89,790,390	-	89,790,390	-	-	-
옥련1동	171,095,196	-	171,095,196	183,779,602	-	183,779,602
지방행정 역량 강화	115,682,080	-	115,682,080	114,470,430	-	114,470,430

과 목	해당연도(2013년)			직전연도(2012년)		
	총원가	사업수익	순원가	총원가	사업수익	순원가
주민자치 기반 강화	53,540,116	-	53,540,116	54,399,172	-	54,399,172
주민편의 행정체계 구축	1,873,000	-	1,873,000	2,395,000	-	2,395,000
옥련2동	187,095,700	-	187,095,700	201,273,755	-	201,273,755
자치행정 역량 강화	103,158,860	-	103,158,860	107,076,980	-	107,076,980
주민자치 기반강화	74,093,359	-	74,093,359	76,097,295	-	76,097,295
주민편의 행정체계 구축	2,694,550	-	2,694,550	2,699,480	-	2,699,480
동 청사시설 정비 및 운영	7,148,931	-	7,148,931	15,400,000	-	15,400,000
선학동	209,896,983	-	209,896,983	215,272,049	-	215,272,049
자치행정 역량강화	131,608,490	-	131,608,490	130,289,530	-	130,289,530
주민자치 기반강화	65,930,088	-	65,930,088	70,885,919	-	70,885,919
주민편의 행정체계 구축	1,661,000	-	1,661,000	1,693,000	-	1,693,000
동 청사시설 정비 및 운영	10,697,405	-	10,697,405	12,403,600	-	12,403,600
연수1동	235,474,117	-	235,474,117	236,000,038	-	236,000,038
자치행정 역량강화	173,687,200	-	173,687,200	173,076,670	-	173,076,670
주민자치 기반강화	59,242,917	-	59,242,917	58,026,568	-	58,026,568
주민편의 행정체계 구축	2,544,000	-	2,544,000	2,116,800	-	2,116,800
연수2동	242,462,893	-	242,462,893	251,518,158	-	251,518,158
자치행정 역량강화	126,833,740	-	126,833,740	126,682,190	-	126,682,190
주민자치 기반강화	85,450,331	-	85,450,331	67,717,746	-	67,717,746
주민편의 행정체계 구축	2,858,200	-	2,858,200	2,861,000	-	2,861,000
동 청사시설 정비 및 운영	27,320,622	-	27,320,622	54,257,222	-	54,257,222
연수3동	180,446,465	-	180,446,465	219,027,777	-	219,027,777
자치행정 역량강화	115,306,980	-	115,306,980	116,645,240	-	116,645,240
주민자치 기반강화	62,507,939	-	62,507,939	72,906,538	-	72,906,538
주민편의 행정체계 구축	1,898,600	-	1,898,600	1,901,000	-	1,901,000
동 청사시설 정비 및 운영	732,946	-	732,946	27,574,999	-	27,574,999
청학동	251,466,131	-	251,466,131	236,720,530	-	236,720,530
자치행정 역량강화	154,876,520	-	154,876,520	156,458,920	-	156,458,920
주민자치 기반강화	69,485,391	-	69,485,391	70,281,310	-	70,281,310
주민편의 행정체계 구축	2,860,000	-	2,860,000	3,177,900	-	3,177,900
동 청사시설 정비 및 운영	24,244,220	-	24,244,220	6,802,400	-	6,802,400
동춘1동	181,964,361	-	181,964,361	177,829,148	-	177,829,148
자치행정 역량강화	111,066,860	-	111,066,860	112,075,080	-	112,075,080
주민자치 기반강화	64,243,544	-	64,243,544	62,353,068	-	62,353,068
주민편의 행정체계 구축	1,901,000	-	1,901,000	1,901,000	-	1,901,000
동 청사시설 정비 및 운영	4,752,957	-	4,752,957	1,500,000	-	1,500,000
동춘2동	195,095,042	-	195,095,042	173,261,821	-	173,261,821
자치행정 역량 강화	109,209,730	-	109,209,730	112,353,440	-	112,353,440
주민자치 기반강화	57,304,784	-	57,304,784	58,908,581	-	58,908,581
주민편의 행정체계 구축	2,026,084	-	2,026,084	1,999,800	-	1,999,800
동 청사시설 정비 및 운영	26,554,444	-	26,554,444	-	-	-
동춘3동	194,712,155	-	194,712,155	255,443,576	-	255,443,576
자치행정 역량강화	101,419,600	-	101,419,600	101,890,180	-	101,890,180
주민자치 기반강화	89,563,435	-	89,563,435	62,994,254	-	62,994,254
주민편의 행정체계 구축	2,231,000	-	2,231,000	2,392,500	-	2,392,500
동 청사시설 정비 및 운영	1,498,120	-	1,498,120	88,166,642	-	88,166,642
송도1동	237,512,424	-	237,512,424	235,919,848	20,000	235,899,848

과 목	해당연도(2013년)			직전연도(2012년)		
	총원가	사업수익	순원가	총원가	사업수익	순원가
자치행정 역량강화	151,253,770	-	151,253,770	140,291,830	-	140,291,830
주민자치 기반강화	72,164,626	-	72,164,626	64,979,833	20,000	64,959,833
주민편의 행정체계 구축	5,438,403	-	5,438,403	5,703,200	-	5,703,200
동 청사시설 정비 및 운영	8,655,625	-	8,655,625	24,944,985	-	24,944,985
송도2동	294,554,974	-	294,554,974	239,132,928	-	239,132,928
자치행정 역량강화	294,554,974	-	294,554,974	239,132,928	-	239,132,928
공공질서및안전	508,907,700	56,342,210	452,565,490	481,081,099	37,160,040	443,921,059
경찰	-	-	-	-	-	-
재난방재·민방위	508,907,700	56,342,210	452,565,490	481,081,099	37,160,040	443,921,059
안전관리과	403,509,675	56,342,210	347,167,465	-	-	-
재해재난 및 사회안정망 구축	68,476,580	14,531,410	53,945,170	134,539,297	9,987,600	124,551,697
생활민방위 운영	335,033,095	41,810,800	293,222,295	280,433,056	27,172,440	253,260,616
총무과	105,398,025	-	105,398,025	346,541,802	27,172,440	319,369,362
비상대책 및 예비군 육성 지원	105,398,025	-	105,398,025	66,108,746	-	66,108,746
교육	8,934,164,230	3,095,150,464	5,839,013,766	8,590,351,532	3,081,691,482	5,508,660,050
유아및초중등교육	8,413,643,284	2,942,309,447	5,471,333,837	8,240,736,455	3,073,701,482	5,167,034,973
교육지원과	8,413,643,284	2,942,309,447	5,471,333,837	8,240,736,455	3,073,701,482	5,167,034,973
유아·초중등교육복지 확충	8,413,643,284	2,942,309,447	5,471,333,837	8,240,736,455	3,073,701,482	5,167,034,973
고등교육	-	-	-	-	-	-
평생·직업교육	520,520,946	152,841,017	367,679,929	349,615,077	7,990,000	341,625,077
교육지원과	520,520,946	152,841,017	367,679,929	349,615,077	7,990,000	341,625,077
평생학습 명문도시 건설	520,520,946	152,841,017	367,679,929	349,615,077	7,990,000	341,625,077
문화및관광	7,445,073,082	1,907,914,541	5,537,158,541	5,911,805,882	2,013,512,310	3,898,293,572
문화예술	5,112,176,866	1,014,586,911	4,097,589,955	3,367,509,334	774,687,712	2,592,821,622
문화체육과	3,066,849,603	136,871,000	2,929,978,603	1,610,589,387	49,927,235	1,560,662,152
문화예술진흥	2,756,358,005	101,950,000	2,654,408,005	1,401,165,879	12,881,235	1,388,284,644
지역문화 진흥	310,491,598	34,921,000	275,570,598	209,423,508	37,046,000	172,377,508
연수청학도서관	2,045,327,263	877,715,911	1,167,611,352	1,756,919,947	724,760,477	1,032,159,470
책읽는 도시 분위기 조성	2,045,327,263	877,715,911	1,167,611,352	435,225,259	15,000,000	420,225,259
관광	52,055,697	55,765,680	(3,709,983)	68,850,420	40,584,588	28,265,832
문화체육과	52,055,697	55,765,680	(3,709,983)	68,850,420	40,584,588	28,265,832
고품질의 차별화된 관광서비스 제공	52,055,697	55,765,680	(3,709,983)	68,850,420	40,584,588	28,265,832
체육	2,279,286,386	831,283,950	1,448,002,436	2,474,111,378	1,197,040,010	1,277,071,368
문화체육과	2,279,286,386	831,283,950	1,448,002,436	2,474,111,378	1,197,040,010	1,277,071,368
체육 명문 도시 구현	1,465,486,363	731,283,950	734,202,413	1,686,673,311	1,097,040,010	589,633,301
직장운동경기부 운영	813,800,023	100,000,000	713,800,023	787,438,067	100,000,000	687,438,067
문화재	1,554,133	6,278,000	(4,723,867)	1,334,750	1,200,000	134,750
문화체육과	1,554,133	6,278,000	(4,723,867)	1,334,750	1,200,000	134,750
문화재 보존 및 전승	1,554,133	6,278,000	(4,723,867)	1,334,750	1,200,000	134,750
문화및관광일반	-	-	-	-	-	-
환경보호	9,583,573,883	3,925,822,512	5,657,751,371	8,352,474,194	3,885,217,433	4,467,256,761
상하수도·수질	190,264,796	-	190,264,796	136,037,095	-	136,037,095
환경보전과	5,757,036	-	5,757,036	7,318,465	-	7,318,465
상수도 식수관리	5,757,036	-	5,757,036	7,318,465	-	7,318,465
건설과	184,507,760	-	184,507,760	128,718,630	-	128,718,630

과 목	해당연도(2013년)			직전연도(2012년)		
	총원가	사업수익	순원가	총원가	사업수익	순원가
하수도·지하수 관리	184,507,760	-	184,507,760	128,718,630	-	128,718,630
폐기물	7,914,457,058	3,517,994,781	4,396,462,277	7,315,740,293	3,316,434,530	3,999,305,763
청소행정과	7,914,457,058	3,517,994,781	4,396,462,277	7,276,052,891	3,302,218,780	3,973,834,111
폐기물 감량 및 자원화	7,914,457,058	3,517,994,781	4,396,462,277	7,276,052,891	3,302,218,780	3,973,834,111
대기	151,487,056	3,068,360	148,418,696	152,632,573	4,657,340	147,975,233
환경보전과	151,487,056	3,068,360	148,418,696	152,632,573	4,657,340	147,975,233
대기오염 및 생활공해 관리	151,487,056	3,068,360	148,418,696	152,632,573	4,657,340	147,975,233
자연	295,264,550	294,002,650	1,261,900	258,949,960	255,891,460	3,058,500
환경보전과	295,264,550	294,002,650	1,261,900	258,949,960	255,891,460	3,058,500
자연환경 조성	295,264,550	294,002,650	1,261,900	258,949,960	255,891,460	3,058,500
해양	-	-	-	-	-	-
환경보호일반	1,032,100,423	110,756,721	921,343,702	489,114,273	308,234,103	180,880,170
환경보전과	1,032,100,423	110,756,721	921,343,702	489,114,273	308,234,103	180,880,170
열린 환경정책 구현	981,852,691	96,442,521	885,410,170	489,114,273	308,234,103	180,880,170
쾌적한 생활환경 조성	50,247,732	14,314,200	35,933,532	39,687,402	14,215,750	25,471,652
사회복지	143,899,627,235	120,367,711,904	23,531,915,331	120,455,333,398	99,740,136,176	20,715,197,222
기초생활보장	31,243,768,053	29,514,268,614	1,729,499,439	30,020,462,732	28,389,882,893	1,630,579,839
복지정책과	639,485,925	550,661,013	88,824,912	333,537,480	277,134,910	56,402,570
국민기초생활보장	44,216,105	36,777,000	7,439,105	11,853,800	-	11,853,800
저소득층 생활안정 지원	595,269,820	513,884,013	81,385,807	321,683,680	277,134,910	44,548,770
사회복지과	30,604,282,128	28,963,607,601	1,640,674,527	25,557,695,541	24,671,831,978	885,863,563
국민기초보장자활	3,807,369,650	3,116,242,980	691,126,670	4,129,229,711	3,440,916,005	688,313,706
국민기초생활보장 지원	26,796,912,478	25,847,364,621	949,547,857	25,557,695,541	24,671,831,978	885,863,563
취약계층지원	20,878,237,473	18,871,305,950	2,006,931,523	18,182,616,708	16,125,462,302	2,057,154,406
복지정책과	1,995,233,509	1,735,560,439	259,673,070	2,041,245,744	1,748,940,859	292,304,885
종합사회복지관 운영 관리 및 지원	1,995,233,509	1,735,560,439	259,673,070	2,041,245,744	1,748,940,859	292,304,885
사회복지과	14,907,671,562	14,517,403,977	390,267,585	12,424,961,067	11,997,068,230	427,892,837
장애인 복지 증진	8,304,793,162	8,028,298,615	276,494,547	6,603,666,475	6,408,599,878	195,066,597
장애인복지시설 종합관리 및 지원	6,602,878,400	6,489,105,362	113,773,038	5,821,294,592	5,588,468,352	232,826,240
가정복지과	3,975,332,402	2,618,341,534	1,356,990,868	3,716,409,897	2,379,453,213	1,336,956,684
아동복지 권익 증진	3,975,332,402	2,618,341,534	1,356,990,868	3,716,409,897	2,379,453,213	1,336,956,684
보육·가족및여성	58,033,984,060	47,347,073,633	10,686,910,427	42,373,643,507	33,299,923,441	9,073,720,066
총무과	154,910,166	-	154,910,166	162,795,107	-	162,795,107
직장보육시설 운영	154,910,166	-	154,910,166	162,795,107	-	162,795,107
가정복지과	57,879,073,894	47,347,073,633	10,532,000,261	42,210,848,400	33,299,923,441	8,910,924,959
보육서비스 확대	52,980,557,983	43,925,703,805	9,054,854,178	37,140,549,970	30,101,558,923	7,038,991,047
여성복지 증진	4,898,515,911	3,421,369,828	1,477,146,083	5,070,298,430	3,198,364,518	1,871,933,912
노인·청소년	28,317,512,162	21,961,623,257	6,355,888,905	25,489,453,217	19,568,385,030	5,921,068,187
사회복지과	27,445,553,654	21,604,763,132	5,840,790,522	20,977,402,568	17,300,022,458	3,677,380,110
노인복지 정책	23,726,558,354	19,372,620,762	4,353,937,592	20,977,402,568	17,300,022,458	3,677,380,110
노인일자리	3,718,995,300	2,232,142,370	1,486,852,930	3,242,698,980	1,730,091,135	1,512,607,845
가정복지과	871,958,508	356,860,125	515,098,383	1,269,351,669	538,271,437	731,080,232
청소년 문화육성 및 지원	871,958,508	356,860,125	515,098,383	1,269,351,669	538,271,437	731,080,232
노동	2,129,098,753	909,923,810	1,219,174,943	1,415,243,410	615,155,848	800,087,562
총무과	419,200	-	419,200	100,000	-	100,000

과 목	해당연도(2013년)			직전연도(2012년)		
	총원가	사업수익	순원가	총원가	사업수익	순원가
근로복지 증진	419,200	-	419,200	100,000	-	100,000
일자리창출과	2,128,679,553	909,923,810	1,218,755,743	1,415,143,410	615,155,848	799,987,562
고용인프라 구축	2,128,679,553	909,923,810	1,218,755,743	1,415,143,410	615,155,848	799,987,562
보훈	1,838,484,447	839,000,000	999,484,447	1,638,186,309	801,150,000	837,036,309
복지정책과	1,838,484,447	839,000,000	999,484,447	1,638,186,309	801,150,000	837,036,309
국가 보훈 관리 및 지원	1,838,484,447	839,000,000	999,484,447	1,638,186,309	801,150,000	837,036,309
주택	117,770,640	27,361,760	90,408,880	75,723,265	29,098,642	46,624,623
사회복지과	117,770,640	27,361,760	90,408,880	75,723,265	29,098,642	46,624,623
저소득층 주거안정 지원	117,770,640	27,361,760	90,408,880	75,723,265	29,098,642	46,624,623
사회복지일반	1,340,771,647	897,154,880	443,616,767	1,260,004,250	911,078,020	348,926,230
복지정책과	1,340,771,647	897,154,880	443,616,767	1,260,004,250	911,078,020	348,926,230
지역 사회복지 기반 확립	245,587,527	38,509,710	207,077,817	97,039,640	-	97,039,640
사회복지 서비스 및 연계 확대	1,095,184,120	858,645,170	236,538,950	1,162,964,610	911,078,020	251,886,590
보건	7,705,175,141	5,042,300,440	2,662,874,701	6,781,661,254	4,221,910,404	2,559,750,850
보건의료	7,516,454,437	5,014,066,365	2,502,388,072	6,656,214,842	4,203,050,869	2,453,163,973
문화체육과	-	-	-	-	-	-
복합문화시설내 도시보건지소건립	-	-	-	-	-	-
보건행정과	944,136,894	593,163,300	350,973,594	975,859,877	408,839,777	567,020,100
공공 보건행정 및 감염병 예방	944,136,894	593,163,300	350,973,594	975,859,877	408,839,777	567,020,100
건강증진과	6,572,317,543	4,420,903,065	2,151,414,478	5,680,354,965	3,794,211,092	1,886,143,873
구민생활 건강증진 지원	6,572,317,543	4,420,903,065	2,151,414,478	5,680,354,965	3,794,211,092	1,886,143,873
식품의약품안전	188,720,704	28,234,075	160,486,629	125,446,412	18,859,535	106,586,877
위생관리과	188,720,704	28,234,075	160,486,629	125,446,412	18,859,535	106,586,877
식품의 안전 및 위생업소 관리	188,720,704	28,234,075	160,486,629	125,446,412	18,859,535	106,586,877
농림해양수산	1,809,331,919	359,378,459	1,449,953,460	2,294,287,485	839,345,687	1,454,941,798
농업·농촌	148,529,003	65,624,650	82,904,353	556,996,031	295,537,497	261,458,534
지역경제과	148,529,003	65,624,650	82,904,353	205,444,400	104,115,423	101,328,977
도농 복합도시기반 구축	148,529,003	65,624,650	82,904,353	205,444,400	104,115,423	101,328,977
임업·산촌	1,650,868,916	283,819,809	1,367,049,107	1,726,603,454	540,506,190	1,186,097,264
공원녹지과	1,650,868,916	283,819,809	1,367,049,107	1,726,603,454	540,506,190	1,186,097,264
산림자원 보호육성	1,650,868,916	283,819,809	1,367,049,107	1,726,603,454	540,506,190	1,186,097,264
해양수산·어촌	9,934,000	9,934,000	-	10,688,000	3,302,000	7,386,000
지역경제과	9,934,000	9,934,000	-	10,688,000	3,302,000	7,386,000
수산자원화 및 유통관리	9,934,000	9,934,000	-	10,688,000	3,302,000	7,386,000
산업·중소기업	210,374,733	86,682,200	123,692,533	447,600,887	61,632,000	385,968,887
산업금융지원	-	-	-	-	-	-
산업기술지원	-	-	-	-	-	-
무역및투자유치	-	-	-	-	-	-
산업진흥·고도화	81,407,480	14,009,240	67,398,240	306,598,912	2,000,000	304,598,912
지역경제과	81,407,480	14,009,240	67,398,240	306,598,912	2,000,000	304,598,912
지역경제 및 산업구조 개선	81,407,480	14,009,240	67,398,240	306,598,912	2,000,000	304,598,912
에너지및자원개발	126,689,750	72,672,960	54,016,790	134,485,330	59,632,000	74,853,330
지역경제과	126,689,750	72,672,960	54,016,790	134,485,330	59,632,000	74,853,330
에너지 이용 및 공급 개선	126,689,750	72,672,960	54,016,790	134,485,330	59,632,000	74,853,330

과 목	해당연도(2013년)			직전연도(2012년)		
	총원가	사업수익	순원가	총원가	사업수익	순원가
산업·중소기업일반	2,277,503	-	2,277,503	6,516,645	-	6,516,645
지역경제과	2,277,503	-	2,277,503	6,516,645	-	6,516,645
공산품 기술지원	2,277,503	-	2,277,503	6,516,645	-	6,516,645
수송및교통	7,094,757,679	591,447,190	6,503,310,489	6,078,396,941	379,741,120	5,698,655,821
도로	5,069,456,782	591,447,190	4,478,009,592	5,582,627,177	379,741,120	5,202,886,057
건설과	5,069,456,782	591,447,190	4,478,009,592	5,582,627,177	379,741,120	5,202,886,057
도로조명 및 전기관리	2,841,740,452	392,752,970	2,448,987,482	3,686,388,496	369,752,600	3,316,635,896
지역균형발전 도로건설	2,227,716,330	198,694,220	2,029,022,110	1,896,238,681	9,988,520	1,886,250,161
도시철도	-	-	-	-	-	-
해운·항만	-	-	-	-	-	-
항공·공항	-	-	-	-	-	-
대중교통·물류등기타	2,025,300,897	-	2,025,300,897	495,769,764	-	495,769,764
교통행정과	1,920,244,822	-	1,920,244,822	375,760,698	-	375,760,698
교통행정서비스 구현	1,920,244,822	-	1,920,244,822	375,760,698	-	375,760,698
차량민원과	105,056,075	-	105,056,075	120,009,066	-	120,009,066
차량민원서비스 구현	105,056,075	-	105,056,075	120,009,066	-	120,009,066
국토및지역개발	7,652,902,731	895,804,567	6,757,098,164	7,308,876,235	849,134,296	6,459,741,939
수자원	-	-	-	-	-	-
지역및도시	7,652,902,731	895,804,567	6,757,098,164	7,308,876,235	849,134,296	6,459,741,939
민원지적과	244,397,548	21,654,730	222,742,818	200,251,730	-	200,251,730
선진 지적행정 실현	244,397,548	21,654,730	222,742,818	200,251,730	-	200,251,730
환경보전과	83,176,584	70,372,547	12,804,037	46,940,875	39,566,650	7,374,225
자연생태관리	83,176,584	70,372,547	12,804,037	46,940,875	39,566,650	7,374,225
건설과	1,131,427,508	736,945,390	394,482,118	1,275,448,362	774,868,726	500,579,636
도시환경 기반시설 관리	1,131,427,508	736,945,390	394,482,118	1,275,448,362	774,868,726	500,579,636
건축과	511,071,840	9,132,000	501,939,840	450,798,074	-	450,798,074
친환경 주거문화 조성	511,071,840	9,132,000	501,939,840	450,798,074	-	450,798,074
도시계획과	254,579,228	57,699,900	196,879,328	430,368,027	11,733,310	418,634,717
도시환경 조성	254,579,228	57,699,900	196,879,328	430,368,027	11,733,310	418,634,717
공원녹지과	5,428,250,023	-	5,428,250,023	4,808,254,327	22,965,610	4,785,288,717
주민 휴식공간 확충	3,492,366,647	-	3,492,366,647	3,205,420,741	-	3,205,420,741
도시녹지 조성 및 관리	1,935,883,376	-	1,935,883,376	1,602,833,586	22,965,610	1,579,867,976
산업단지	-	-	-	-	-	-
과학기술	-	-	-	-	-	-
기술개발	-	-	-	-	-	-
과학기술연구지원	-	-	-	-	-	-
과학기술일반	-	-	-	-	-	-
예비비	-	-	-	-	-	-
예비비	-	-	-	-	-	-
기획예산실	-	-	-	-	-	-
예비비	-	-	-	-	-	-
기타	-	-	-	-	-	-
기타	-	-	-	-	-	-

과 목	해당연도(2013년)			직전연도(2012년)		
	총원가	사업수익	순원가	총원가	사업수익	순원가
II.관리운영비	-	-	48,987,350,381	-	-	45,763,354,439
1.인건비	-	-	46,274,368,547	-	-	43,300,825,717
급여	-	-	32,793,949,380	-	-	30,831,892,200
복리후생비	-	-	6,574,544,515	-	-	6,068,053,020
기타인건비	-	-	6,066,195,052	-	-	5,544,929,770
퇴직급여	-	-	839,679,600	-	-	855,950,727
2.경비	-	-	1,822,139,811	-	-	1,729,706,722
도서구입및인쇄비	-	-	27,020,180	-	-	36,719,570
소모품비	-	-	369,106,244	-	-	348,136,887
홍보및광고비	-	-	11,809,040	-	-	8,080,700
지급수수료	-	-	44,356,620	-	-	26,175,040
일반유형자산수선유지비	-	-	48,668,070	-	-	62,311,600
주민편의시설수선유지비	-	-	330,000	-	-	4,973,700
사회기반시설수선유지비	-	-	700,000	-	-	-
기타자산수선유지비	-	-	-	-	-	162,800
교육훈련비	-	-	-	-	-	20,000
제세공과금	-	-	285,314,210	-	-	264,034,780
보험료및공제료	-	-	357,130	-	-	20,000
임차료	-	-	85,712,445	-	-	28,554,950
출장비	-	-	482,250,300	-	-	469,052,900
연구개발비	-	-	-	-	-	-
업무추진비	-	-	364,044,240	-	-	350,137,421
행사비	-	-	148,000	-	-	401,000
의회비	-	-	-	-	-	-
위탁대행사업비	-	-	48,060,200	-	-	38,223,600
예술단운동부운영비	-	-	-	-	-	-
주민자치활동운영비	-	-	-	-	-	-
징수교부금	-	-	-	-	-	-
연료비	-	-	48,644,305	-	-	42,219,270
원정수구입비	-	-	594,000	-	-	-
용지·주택매출원가	-	-	-	-	-	-
기타운영비	-	-	5,024,827	-	-	50,482,504
3.정부간이전비용	-	-	-	-	-	-
시도비보조금	-	-	-	-	-	-
조정교부금	-	-	-	-	-	-
재정보전금	-	-	-	-	-	-
국가에대한부담금	-	-	-	-	-	-
교육비특별회계전출금	-	-	-	-	-	-
교육기관운영비보조금	-	-	-	-	-	-
4.민간등이전비용	-	-	890,842,023	-	-	732,822,000
민간보조금	-	-	-	-	-	-
민간장학금	-	-	-	-	-	-
이차보전금	-	-	-	-	-	-
출연금	-	-	-	-	-	-
전출금비용	-	-	890,842,023	-	-	732,822,000
지방공공기관보조금	-	-	-	-	-	-
기타이전비용	-	-	-	-	-	-

과 목	해당연도(2013년)			직전연도(2012년)		
	총원가	사업수익	순원가	총원가	사업수익	순원가
Ⅲ.비배분비용	-	-	7,744,497,749	-	-	7,385,579,183
1.운영비	-	-	4,067,720	-	-	-
이자비용	-	-	4,067,720	-	-	-
2.기타비용	-	-	7,740,430,029	-	-	7,385,579,183
자산처분손실	-	-	280,783,078	-	-	1,188,666
자산손상차손	-	-	1,702,000	-	-	1,300,465
일반유형자산감가상각비	-	-	2,566,059,875	-	-	2,457,418,069
주민편의시설감가상각비	-	-	3,273,918,493	-	-	3,401,075,918
사회기반시설감가상각비	-	-	9,580,841	-	-	53,577,615
무형자산상각비	-	-	9,771,125	-	-	7,325,331
외화환산손실	-	-	-	-	-	-
외환차손	-	-	-	-	-	-
대손상각비	-	-	1,386,666,580	-	-	1,339,474,250
기타비용	-	-	211,948,037	-	-	124,218,869
Ⅳ.비배분수익	-	-	4,172,197,834	-	-	4,839,072,924
1.자체조달수익	-	-	3,029,268,981	-	-	3,106,980,988
경상세외수익	-	-	414,405,510	-	-	617,389,682
임시세외수익	-	-	2,614,863,471	-	-	2,489,591,306
2.기타수익	-	-	1,142,928,853	-	-	1,732,091,936
전입금수익	-	-	-	-	-	163,000,000
외화환산이익	-	-	-	-	-	-
외환차익	-	-	-	-	-	-
대손충당금환입	-	-	4,162,840	-	-	643,092,640
퇴직급여충당부채환입	-	-	-	-	-	-
자산손상차손환입	-	-	-	-	-	-
기타수익	-	-	583,333	-	-	-
기타비배분수익	-	-	1,138,182,680	-	-	925,999,296
V.재정운영순원가 (Ⅰ+Ⅱ+Ⅲ-Ⅳ)	-	-	125,503,970,938	-	-	112,897,129,287
Ⅵ.일반수익	-	-	131,485,461,117	-	-	127,122,020,051
1.자체조달수익	-	-	94,726,204,230	-	-	90,408,659,516
지방세수익	-	-	83,582,952,610	-	-	82,430,911,210
경상세외수익	-	-	7,544,267,660	-	-	4,466,688,700
임시세외수익	-	-	3,598,983,960	-	-	3,511,059,606
2.정부간이전수익	-	-	35,939,192,000	-	-	36,066,991,000
지방교부세수익	-	-	6,774,294,000	-	-	8,301,405,000
조정교부금수익	-	-	29,164,898,000	-	-	27,765,586,000
재정보전금수익	-	-	-	-	-	-
시도비보조금반환금수익	-	-	-	-	-	-
기타정부간이전수익	-	-	-	-	-	-
3.기타수익	-	-	820,064,887	-	-	646,369,535
전입금수익	-	-	1,560,590	-	-	-
기부금수익	-	-	-	-	-	-
기타일반수익	-	-	818,504,297	-	-	646,369,535
Ⅶ.재정운영결과(V-Ⅵ)	-	-	(5,981,490,179)	-	-	(14,224,890,764)

5-2. 재정운영보고서(의료급여기금 특별회계)

해당연도 2013년 1월 1일부터 2013년 12월 31일까지

직전연도 2012년 1월 1일부터 2012년 12월 31일까지

인천광역시 연구구

(단위 : 원)

과 목	해당연도(2013년)			직전연도(2012년)		
	총원가	사업수익	순원가	총원가	사업수익	순원가
I.사업순원가	314,229,887	313,436,340	793,547	293,564,745	291,606,677	1,958,068
사회복지	314,229,887	313,436,340	793,547	293,564,745	291,606,677	1,958,068
기초생활보장	314,229,887	313,436,340	793,547	293,564,745	291,606,677	1,958,068
사회복지과	314,229,887	313,436,340	793,547	293,564,745	291,606,677	1,958,068
국민기초생활보장 지원	314,229,887	313,436,340	793,547	293,564,745	291,606,677	1,958,068
저소득층 의료급여 지원	314,229,887	313,436,340	793,547	293,564,745	291,606,677	1,958,068
II.관리운영비	-	-	34,185,340	-	-	31,494,010
1.인건비	-	-	34,185,340	-	-	31,494,010
복리후생비	-	-	130,000	-	-	-
기타인건비	-	-	30,359,910	-	-	31,494,010
퇴직급여	-	-	3,695,430	-	-	-
III.비배분비용	-	-	28,331,713	-	-	31,059,118
1.운영비	-	-	-	-	-	-
이자비용	-	-	-	-	-	-
2.기타비용	-	-	28,331,713	-	-	31,059,118
대손상각비	-	-	10,360,403	-	-	275,996
기타비용	-	-	17,971,310	-	-	30,783,122
IV.비배분수익	-	-	31,732,187	-	-	67,526,628
1.자체조달수익	-	-	31,626,140	-	-	45,470,234
경상세외수익	-	-	1,937,290	-	-	2,289,954
임시세외수익	-	-	29,688,850	-	-	43,180,280
2.기타수익	-	-	106,047	-	-	22,056,394
대손충당금환입	-	-	106,047	-	-	2,082,941
퇴직급여충당부채환입	-	-	-	-	-	19,973,453
V.재정운영순원가 (I+II+III-IV)	-	-	31,578,413	-	-	(3,015,432)
VI.일반수익	-	-	33,114,330	-	-	33,054,600
3.기타수익	-	-	33,114,330	-	-	33,054,600
전입금수익	-	-	4,800,000	-	-	4,800,000
기타일반수익	-	-	28,314,330	-	-	28,254,600
VII.재정운영결과(V-VI)	-	-	(1,535,917)	-	-	(36,070,032)

5-3. 재정운영보고서(발전소주변지역지원사업 특별회계)

해당연도 2013년 1월 1일부터 2013년 12월 31일까지
 직전연도 2012년 1월 1일부터 2012년 12월 31일까지

인천광역시 연수구

(단위 : 원)

과 목	해당연도(2013년)			직전연도(2012년)		
	총원가	사업수익	순원가	총원가	사업수익	순원가
I.사업순원가	1,488,300	-	1,488,300	2,082,650	-	2,082,650
국토및지역개발	1,488,300	-	1,488,300	2,082,650	-	2,082,650
수자원	-	-	-	-	-	-
지역및도시	1,488,300	-	1,488,300	2,082,650	-	2,082,650
지역경제과	1,488,300	-	1,488,300	2,082,650	-	2,082,650
발전소주변지역지원	1,488,300	-	1,488,300	2,082,650	-	2,082,650
지역균형발전지원	1,488,300	-	1,488,300	2,082,650	-	2,082,650
II.관리운영비	-	-	-	-	-	-
III.비배분비용	-	-	36,858,483	-	-	40,232,750
1.운영비	-	-	-	-	-	-
이자비용	-	-	-	-	-	-
2.기타비용	-	-	36,858,483	-	-	40,232,750
자산처분손실	-	-	-	-	-	-
자산손상차손	-	-	-	-	-	-
일반유형자산감가상각비	-	-	9,072,000	-	-	9,072,000
주민편의시설감가상각비	-	-	27,786,483	-	-	27,786,483
사회기반시설감가상각비	-	-	-	-	-	-
무형자산상각비	-	-	-	-	-	-
외화환산손실	-	-	-	-	-	-
외환차손	-	-	-	-	-	-
대손상각비	-	-	-	-	-	-
기타비용	-	-	-	-	-	3,374,267
IV.비배분수익	-	-	324,817,661	-	-	82,742,268
1.자체조달수익	-	-	42,417,661	-	-	41,542,268
경상세외수익	-	-	42,417,661	-	-	41,542,268
임시세외수익	-	-	-	-	-	-
2.기타수익	-	-	282,400,000	-	-	41,200,000
기타수익	-	-	282,400,000	-	-	41,200,000
기타비배분수익	-	-	-	-	-	-
V.재정운영순원가 (I+II+III-IV)	-	-	(286,470,878)	-	-	(40,426,868)
VI.일반수익	-	-	-	-	-	-
VII.재정운영결과(V-VI)	-	-	(286,470,878)	-	-	(40,426,868)

5-4. 재정운영보고서(주차장 특별회계)

해당연도 2013년 1월 1일부터 2013년 12월 31일까지
 직전연도 2012년 1월 1일부터 2012년 12월 31일까지

인천광역시 연수구

(단위 : 원)

과 목	해당연도(2013년)			직전연도(2012년)		
	총원가	사업수익	순원가	총원가	사업수익	순원가
I.사업순원가	1,061,130,971	38,712,670	1,022,418,301	2,536,963,345	24,606,690	2,512,356,655
수송및교통	1,061,130,971	38,712,670	1,022,418,301	2,536,963,345	24,606,690	2,512,356,655
대중교통·물류등기타	1,061,130,971	38,712,670	1,022,418,301	2,536,963,345	24,606,690	2,512,356,655
교통행정과	318,221,034	38,712,670	279,508,364	1,950,965,831	24,606,690	1,926,359,141
교통행정서비스 구현	264,049,000	-	264,049,000	38,059,900	-	38,059,900
교통시설물 정비	264,049,000	-	264,049,000	38,059,900	-	38,059,900
주차차 문화환경 개선	54,172,034	38,712,670	15,459,364	1,912,905,931	24,606,690	1,888,299,241
주차환경 조성	54,172,034	38,712,670	15,459,364	1,912,905,931	24,606,690	1,888,299,241
차량민원과	742,909,937	-	742,909,937	585,997,514	-	585,997,514
주차질서 확립	742,909,937	-	742,909,937	585,997,514	-	585,997,514
불법주차차 단속	742,909,937	-	742,909,937	585,997,514	-	585,997,514
II.관리운영비	-	-	369,705,800	-	-	348,226,330
1.인건비	-	-	369,705,800	-	-	348,226,330
급여	-	-	357,950,100	-	-	315,802,730
복리후생비	-	-	5,915,500	-	-	8,986,000
기타인건비	-	-	5,840,200	-	-	6,004,880
퇴직급여	-	-	-	-	-	17,432,720
III.비배분비용	-	-	317,425,189	-	-	503,836,618
1.운영비	-	-	-	-	-	-
이자비용	-	-	-	-	-	-
2.기타비용	-	-	317,425,189	-	-	503,836,618
자산처분손실	-	-	-	-	-	36,842
일반유형자산감가상각비	-	-	8,140,654	-	-	19,417,336
주민편의시설감가상각비	-	-	118,142,285	-	-	132,945,060
대손상각비	-	-	191,142,250	-	-	351,437,380
IV.비배분수익	-	-	304,670,422	-	-	234,176,133
1.자체조달수익	-	-	304,670,422	-	-	234,176,133
경상세외수익	-	-	304,258,622	-	-	226,019,655
임시세외수익	-	-	411,800	-	-	8,156,478
V.재정운영순원가 (I+II+III-IV)	-	-	1,404,878,868	-	-	3,130,243,470
VI.일반수익	-	-	2,540,368,880	-	-	1,817,530,943
1.자체조달수익	-	-	2,540,368,880	-	-	1,817,530,943
임시세외수익	-	-	2,540,368,880	-	-	1,817,530,943
VII.재정운영결과(V-VI)	-	-	(1,135,490,012)	-	-	1,312,712,527

5-5. 재정운영보고서(사회복지기금)

해당연도 2013년 1월 1일부터 2013년 12월 31일까지
 직전연도 2012년 1월 1일부터 2012년 12월 31일까지

인천광역시 연수구

(단위 : 원)

과 목	해당연도(2013년)			직전연도(2012년)		
	총원가	사업수익	순원가	총원가	사업수익	순원가
I.사업순원가	128,720,000	-	128,720,000	123,730,000	-	123,730,000
사회복지	128,720,000	-	128,720,000	123,730,000	-	123,730,000
기초생활보장	57,600,000	-	57,600,000	59,160,000	-	59,160,000
복지정책과	57,600,000	-	57,600,000	59,160,000	-	59,160,000
국민기초생활보장	57,600,000	-	57,600,000	59,160,000	-	59,160,000
사회복지기금 운용 (사회복지기금)	57,600,000	-	57,600,000	59,160,000	-	59,160,000
노인·청소년	71,120,000	-	71,120,000	64,570,000	-	64,570,000
사회복지과	71,120,000	-	71,120,000	64,570,000	-	64,570,000
노인복지 정책	71,120,000	-	71,120,000	64,570,000	-	64,570,000
노인복지기금운용	71,120,000	-	71,120,000	64,570,000	-	64,570,000
II.관리운영비	-	-	-	-	-	-
III.비배분비용	-	-	-	-	-	20,897
1.운영비	-	-	-	-	-	-
이자비용	-	-	-	-	-	-
2.기타비용	-	-	-	-	-	20,897
대손상각비	-	-	-	-	-	27
기타비용	-	-	-	-	-	20,870
IV.비배분수익	-	-	1,237,313,894	-	-	206,239,925
1.자체조달수익	-	-	1,237,275,807	-	-	206,236,966
경상세외수익	-	-	187,372,922	-	-	184,409,966
임시세외수익	-	-	1,049,902,885	-	-	21,827,000
2.기타수익	-	-	38,087	-	-	2,959
대손충당금환입	-	-	38,087	-	-	209
기타수익	-	-	-	-	-	2,750
V.재정운영순원가 (I+II+III-IV)	-	-	(1,108,593,894)	-	-	(82,489,028)
VI.일반수익	-	-	21,588,023	-	-	18,831,000
1.자체조달수익	-	-	-	-	-	-
2.정부간이전수익	-	-	-	-	-	-
3.기타수익	-	-	21,588,023	-	-	18,831,000
전입금수익	-	-	21,588,023	-	-	18,831,000
VII.재정운영결과(V-VI)	-	-	(1,130,181,917)	-	-	(101,320,028)

5-6. 재정운영보고서(여성발전기금)

해당연도 2013년 1월 1일부터 2013년 12월 31일까지

직전연도 2012년 1월 1일부터 2012년 12월 31일까지

인천광역시 연구구

(단위 : 원)

과 목	해당연도(2013년)			직전연도(2012년)		
	총원가	사업수익	순원가	총원가	사업수익	순원가
I.사업순원가	-	-	-	-	-	-
II.관리운영비	-	-	-	-	-	-
III.비배분비용	-	-	-	-	-	-
IV.비배분수익	-	-	54,191,658	-	-	55,790,991
1.자체조달수익	-	-	54,191,658	-	-	55,790,991
경상세외수익	-	-	54,191,658	-	-	55,790,991
임시세외수익	-	-	-	-	-	-
V.재정운영순원가 (I+II+III-IV)	-	-	(54,191,658)	-	-	(55,790,991)
VI.일반수익	-	-	400,000,000	-	-	400,000,000
1.자체조달수익	-	-	-	-	-	-
2.정부간이전수익	-	-	-	-	-	-
3.기타수익	-	-	400,000,000	-	-	400,000,000
전입금수익	-	-	400,000,000	-	-	400,000,000
기부금수익	-	-	-	-	-	-
기타일반수익	-	-	-	-	-	-
VII.재정운영결과(V-VI)	-	-	(454,191,658)	-	-	(455,790,991)

5-7. 재정운영보고서(옥외광고정비기금)

해당연도 2013년 1월 1일부터 2013년 12월 31일까지

직전연도 2012년 1월 1일부터 2012년 12월 31일까지

인천광역시 연수구

(단위 : 원)

과 목	해당연도(2013년)			직전연도(2012년)		
	총원가	사업수익	순원가	총원가	사업수익	순원가
I.사업순원가	-	-	-	-	-	-
II.관리운영비	-	-	-	-	-	-
IV.비배분수익	-	-	301,470	-	-	297,340
1.자체조달수익	-	-	301,470	-	-	297,340
경상세외수익	-	-	301,470	-	-	297,340
임시세외수익	-	-	-	-	-	-
V.재정운영순원가 (I+II+III-IV)	-	-	(301,470)	-	-	(297,340)
VI.일반수익	-	-	-	-	-	-
1.자체조달수익	-	-	-	-	-	-
2.정부간이전수익	-	-	-	-	-	-
3.기타수익	-	-	-	-	-	-
VII.재정운영결과(V-VI)	-	-	(301,470)	-	-	(297,340)

5-8. 재정운영보고서(문화예술진흥기금)

해당연도 2013년 1월 1일부터 2013년 12월 31일까지
 직전연도 2012년 1월 1일부터 2012년 12월 31일까지

인천광역시 연구구

(단위 : 원)

과 목	해당연도(2013년)			직전연도(2012년)		
	총원가	사업수익	순원가	총원가	사업수익	순원가
I.사업순원가	58,880,000	-	58,880,000	61,500,000	-	61,500,000
문화및관광	58,880,000	-	58,880,000	61,500,000	-	61,500,000
문화예술	58,880,000	-	58,880,000	61,500,000	-	61,500,000
문화체육과	58,880,000	-	58,880,000	61,500,000	-	61,500,000
문화예술진흥	58,880,000	-	58,880,000	61,500,000	-	61,500,000
문화예술진흥기금운용	58,880,000	-	58,880,000	61,500,000	-	61,500,000
II.관리운영비	-	-	-	-	-	-
III.비배분비용	-	-	-	-	-	-
IV.비배분수익	-	-	68,635,625	-	-	81,697,024
1.자체조달수익	-	-	68,635,625	-	-	81,697,024
경상세외수익	-	-	68,485,624	-	-	81,697,024
임시세외수익	-	-	150,001	-	-	-
2.기타수익	-	-	-	-	-	-
V.재정운영순원가 (I+II+III-IV)	-	-	(9,755,625)	-	-	(20,197,024)
VI.일반수익	-	-	-	-	-	-
1.자체조달수익	-	-	-	-	-	-
2.정부간이전수익	-	-	-	-	-	-
3.기타수익	-	-	-	-	-	-
VII.재정운영결과(V-VI)	-	-	(9,755,625)	-	-	(20,197,024)

5-9. 재정운영보고서(식품진흥기금)

해당연도 2013년 1월 1일부터 2013년 12월 31일까지
 직전연도 2012년 1월 1일부터 2012년 12월 31일까지

인천광역시 연수구

(단위 : 원)

과 목	해당연도(2013년)			직전연도(2012년)		
	총원가	사업수익	순원가	총원가	사업수익	순원가
I.사업순원가	70,613,176	27,904,280	42,708,896	52,334,616	-	52,334,616
보건	70,613,176	27,904,280	42,708,896	52,334,616	-	52,334,616
보건의료	-	-	-	-	-	-
식품의약품안전	70,613,176	27,904,280	42,708,896	52,334,616	-	52,334,616
위생관리과	70,613,176	27,904,280	42,708,896	52,334,616	-	52,334,616
식품의 안전 및 위생업소 관리	70,613,176	27,904,280	42,708,896	52,334,616	-	52,334,616
위생 및 음식문화개선	70,613,176	27,904,280	42,708,896	52,334,616	-	52,334,616
Ⅲ.비배분비용	-	-	4,082,500	-	-	3,032,750
1.운영비	-	-	-	-	-	-
이자비용	-	-	-	-	-	-
2.기타비용	-	-	4,082,500	-	-	3,032,750
기타비용	-	-	4,082,500	-	-	3,032,750
Ⅳ.비배분수익	-	-	30,907,136	-	-	34,726,919
1.자체조달수익	-	-	30,907,136	-	-	34,726,919
경상세외수익	-	-	30,907,136	-	-	34,726,919
2.기타수익	-	-	-	-	-	-
V.재정운영순원가 (I+Ⅲ-Ⅳ)	-	-	15,884,260	-	-	20,640,447
Ⅵ.일반수익	-	-	43,128,000	-	-	75,802,000
1.자체조달수익	-	-	43,128,000	-	-	47,142,000
지방세수익	-	-	-	-	-	-
경상세외수익	-	-	43,128,000	-	-	47,142,000
임시세외수익	-	-	-	-	-	-
2.정부간이전수익	-	-	-	-	-	-
3.기타수익	-	-	-	-	-	28,660,000
기타일반수익	-	-	-	-	-	28,660,000
Ⅶ.재정운영결과(V-Ⅵ)	-	-	(27,243,740)	-	-	(55,161,553)

5-10. 재정운영보고서(재난관리기금)

해당연도 2013년 1월 1일부터 2013년 12월 31일까지
 직전연도 2012년 1월 1일부터 2012년 12월 31일까지


인천광역시 연수구

(단위 : 원)

과 목	해당연도(2013년)			직전연도(2012년)		
	총원가	사업수익	순원가	총원가	사업수익	순원가
I.사업순원가	54,140,561	-	54,140,561	11,101,893	-	11,101,893
공공질서및안전	54,140,561	-	54,140,561	11,101,893	-	11,101,893
경찰	-	-	-	-	-	-
재난방재·민방위	54,140,561	-	54,140,561	11,101,893	-	11,101,893
안전관리과	54,140,561	-	54,140,561	-	-	-
재해·재난 및 사회안정망 구축	54,140,561	-	54,140,561	11,101,893	-	11,101,893
재난관리기금 운영	54,140,561	-	54,140,561	11,101,893	-	11,101,893
II.관리운영비	-	-	-	-	-	-
III.비배분비용	-	-	718,122	-	-	718,119
1.운영비	-	-	-	-	-	-
이자비용	-	-	-	-	-	-
2.기타비용	-	-	718,122	-	-	718,119
자산처분손실	-	-	-	-	-	-
자산손상차손	-	-	-	-	-	-
일반유형자산감가상각비	-	-	718,122	-	-	718,119
IV.비배분수익	-	-	129,886,651	-	-	74,074,830
1.자체조달수익	-	-	129,886,651	-	-	74,074,830
경상세외수익	-	-	129,886,651	-	-	74,074,830
임시세외수익	-	-	-	-	-	-
2.기타수익	-	-	-	-	-	-
V.재정운영순원가 (I+II+III-IV)	-	-	(75,027,968)	-	-	(62,254,818)
VI.일반수익	-	-	546,704,000	-	-	309,191,000
1.자체조달수익	-	-	-	-	-	-
2.정부간이전수익	-	-	-	-	-	-
3.기타수익	-	-	546,704,000	-	-	309,191,000
전입금수익	-	-	464,454,000	-	-	309,191,000
기타일반수익	-	-	82,250,000	-	-	-
VII.재정운영결과(V-VI)	-	-	(621,731,968)	-	-	(371,445,818)

V

부속명세서



1. 일반유형자산명세서

2013년 1월 1일부터 2013년 12월 31일까지

인천광역시 연수구

(단위 : 원)

회계 구분	과목명	기초잔액	증가액	감소액		기말잔액
				감가상각비	기타 (처분 등)	
일반 회계	토지	212,524,558,743	2,794,778,269	-	1,532,172,100	213,787,164,912
	입목	2,214,716,050	-	-	-	2,214,716,050
	건물	44,796,169,621	8,011,199,579	1,740,630,562	-	51,066,738,638
	구축물	982,174,858	204,662,020	200,599,007	12,322,500	973,915,371
	기계장치	466,016,610	331,437,000	87,909,161	-	709,544,449
	차량운반구	1,813,956,235	188,250,080	436,228,818	1,000	1,565,976,497
	집기비품	9,396,332,267	2,023,301,564	2,213,960,431	628,523,425	8,577,149,975
	건설중인 일반유형자산	4,545,446,570	3,612,481,009	-	7,997,339,579	160,588,000
	소 계	276,739,370,954	17,166,109,521	4,679,327,979	10,170,358,604	279,055,793,892
기타 특별 회계	구축물	41,178,315	-	19,031,538	-	22,146,777
	차량운반구	28,365,920	-	8,035,263	-	20,330,657
	집기비품	105,034,771	198,763,710	36,427,757	-	267,370,724
	소 계	174,579,006	198,763,710	63,494,558	-	309,848,158
기금	기계장치	23,006,280	-	3,888,381	-	19,117,899
	집기비품	34,343,783	81,396,160	17,599,918	-	98,140,025
	소 계	57,350,063	81,396,160	21,488,299	-	117,257,924
총 계	276,971,300,023	17,446,269,391	4,764,310,836	10,170,358,604	279,482,899,974	

2. 주민편의시설명세서

2013년 1월 1일부터 2013년 12월 31일까지

인천광역시 연수구

(단위 : 원)

회계 구분	과목명	기초잔액	증가액	감소액		기말잔액
				감가상각비	기타 (처분 등)	
일반 회계	도서관	13,098,623,616	602,546,030	723,556,847	-	12,977,612,799
	주차장	418,600	-	193,200	-	225,400
	공원	193,202,651,647	1,461,353,910	2,348,060,568	11,398,334	192,304,546,655
	문화및관광시설	-	273,014,861	6,935,878	-	266,078,983
	체육시설	166,293,959	-	42,458,032	-	123,835,927
	사회복지시설	12,967,833,582	623,938,360	439,258,299	1,000	13,152,512,643
	의료시설	5,928,778,235	68,042,210	208,839,430	-	5,787,981,015
	교육시설	18,887,877	-	8,450,536	-	10,437,341
	기타주민편의시설	7,208,300,888	371,432,068	250,698,386	-	7,329,034,570
	건설중인 주민편의시설	453,216,420	6,101,984,425	-	769,611,620	5,785,589,225
	소 계	233,045,004,824	9,502,311,864	4,028,451,176	781,010,954	237,737,854,558
기타 특별 회계	주차장	2,688,692,112	26,000,000	35,819,689	-	2,678,872,423
	공원	1,947,006,267	-	112,616,099	-	1,834,390,168
	건설중인 주민편의시설	26,096,000	539,000	-	-	26,635,000
	소 계	4,661,794,379	26,539,000	148,435,788	-	4,539,897,591
총 계	237,706,799,203	9,528,850,864	4,176,886,964	781,010,954	242,277,752,149	

3. 사회기반시설명세서

2013년 1월 1일부터 2013년 12월 31일까지

인천광역시 연수구

(단위 : 원)

회계 구분	과목명	기초잔액	증가액	감소액		기말잔액
				감가상각비	기타 (처분 등)	
일반 회계	도로	404,134,000,772	14,515,604,720	-	831,096,000	417,818,509,492
	하천부속시설	549,000,000	-	-	-	549,000,000
	폐기물처리시설	125,009,334	1,093,011,330	80,514,566	-	1,137,506,098
	농수산기반시설	3,000	-	-	-	3,000
	기타사회기반시설	273,575,890	-	10,996,954	-	262,578,936
	건설중인사회기반시설	937,367,920	537,121,350	-	-	1,474,489,270
	소 계	406,018,956,916	16,145,737,400	91,511,520	831,096,000	421,242,086,796
기타 특별 회계	도로	295,049,660	-	-	-	295,049,660
	소 계	295,049,660	-	-	-	295,049,660
총 계		406,314,006,576	16,145,737,400	91,511,520	831,096,000	421,537,136,456

4. 감가상각명세서

2013년 1월 1일부터 2013년 12월 31일까지

인천광역시 연수구

(단위 : 원)

회계구분	자산유형	관리과목	기초잔액	당기상각액	당기감소액	기말잔액	
일반회계	일반유형자산	건물	18,027,102,870	1,740,630,562	-	19,767,733,432	
		구축물	1,453,356,364	200,599,007	1,627,500	1,652,327,871	
		기계장치	213,242,750	87,909,161	-	301,151,911	
		차량운반구	1,926,247,535	436,228,818	11,437,770	2,351,038,583	
		집기비품	12,273,769,462	2,213,960,431	588,600,746	13,899,129,147	
		계	33,893,718,981	4,679,327,979	601,666,016	37,971,380,944	
	주민편의시설	도서관	1,055,417,604	723,556,847	-	1,778,974,451	
		주차장	547,400	193,200	-	740,600	
		공원	17,263,254,690	2,348,060,568	23,601,666	19,587,713,592	
		문화및관광시설	-	6,935,878	-	6,935,878	
		체육시설	45,996,201	42,458,032	-	88,454,233	
		사회복지시설	2,982,926,756	439,258,299	99,199,130	3,322,985,925	
		의료시설	1,436,360,875	208,839,430	-	1,645,200,305	
		교육시설	23,364,813	8,450,536	-	31,815,349	
		기타주민편의시설	686,789,438	250,698,386	-	937,487,824	
	계	23,494,657,777	4,028,451,176	122,800,796	27,400,308,157		
	사회기반시설	폐기물처리시설	4,310,666	80,514,566	-	84,825,232	
		농수산기반시설	70,293,600	-	-	70,293,600	
		기타사회기반시설	1,110,134,580	10,996,954	-	1,121,131,534	
		계	1,184,738,846	91,511,520	-	1,276,250,366	
	소 계			58,573,115,604	8,799,290,675	724,466,812	66,647,939,467
	기타특별회계	일반유형자산	구축물	53,984,375	19,031,538	-	73,015,913
			차량운반구	63,844,630	8,035,263	-	71,879,893
			집기비품	321,230,869	36,427,757	-	357,658,626
		계	439,059,874	63,494,558	-	502,554,432	
		주민편의시설	주차장	336,508,092	35,819,689	-	372,327,781
			공원	286,018,043	112,616,099	-	398,634,142
계		622,526,135	148,435,788	-	770,961,923		
소 계			1,061,586,009	211,930,346	-	1,273,516,355	
기금	일반유형자산	기계장치	8,100,790	3,888,381	-	11,989,171	
		집기비품	41,974,707	17,599,918	-	59,574,625	
		계	50,075,497	21,488,299	-	71,563,796	
	소 계			50,075,497	21,488,299	-	71,563,796
총 계			59,684,777,110	9,032,709,320	724,466,812	67,993,019,618	

5. 회계별 재무제표 총괄요약 명세서

2013년 1월 1일부터 2013년 12월 31일까지

인천광역시 연수구

(단위 : 원)

회계구분		재정상태보고서			재정운영보고서		
		자산	부채	순자산	비용	수익	재정운영결과
일반회계		1,000,176,105,017	7,125,525,935	993,050,579,082	266,870,604,345	272,852,094,524	(5,981,490,179)
기타 특별 회계	의료급여 특별회계	262,429,650	30,089,330	232,340,320	376,746,940	378,282,857	(1,535,917)
	발전소주변 지역자원사업 특별회계	2,964,217,745	60,100,000	2,904,117,745	38,346,783	324,817,661	(286,470,878)
	주차장 특별회계	16,816,410,062	-	16,816,410,062	1,748,261,960	2,883,751,972	(1,135,490,012)
	소계	20,043,057,457	90,189,330	19,952,868,127	2,163,355,683	3,586,852,490	(1,423,496,807)
기금	사회복지 기금	6,471,658,372	-	6,471,658,372	128,720,000	1,258,901,917	(1,130,181,917)
	여성발전 기금	1,709,982,649	-	1,709,982,649	-	454,191,658	(454,191,658)
	옥외광고 정비기금	13,939,660	-	13,939,660	-	301,470	(301,470)
	문화예술 진흥기금	2,236,550,002	-	2,236,550,002	58,880,000	68,635,625	(9,755,625)
	식품진흥 기금	1,022,100,270	1,755,720	1,020,344,550	74,695,676	101,939,416	(27,243,740)
	재난관리 기금	2,859,915,161	-	2,859,915,161	54,858,683	676,590,651	(621,731,968)
	소계	14,314,146,114	1,755,720	14,312,390,394	317,154,359	2,560,560,737	(2,243,406,378)
내부거래	-	-	-	(892,402,613)	(892,402,613)	-	
합 계	1,034,533,308,588	7,217,470,985	1,027,315,837,603	268,458,711,774	278,107,105,138	(9,648,393,364)	

2012년 12월 31일 현재 및 2012년 1월 1일부터 12월 31일까지

(단위 : 원)

회계구분		재정상태보고서			재정운영보고서		
		자산	부채	순자산	비용	수익	재정운영결과
일반회계		981,471,876,212	7,223,822,442	974,248,053,770	234,269,388,201	248,494,278,965	(14,224,890,764)
기타 특별 회계	의료급여 특별회계	236,823,126	6,018,723	230,804,403	356,117,873	392,187,905	(36,070,032)
	발전소주변 지역자원사업 특별회계	2,900,046,867	282,400,000	2,617,646,867	42,315,400	82,742,268	(40,426,868)
	주차장 특별회계	15,654,920,050	-	15,654,920,050	3,389,026,293	2,076,313,766	1,312,712,527
	소계	18,791,790,043	288,418,723	18,503,371,320	3,787,459,566	2,551,243,939	1,236,215,627
기금	사회복지 기금	5,341,476,455	-	5,341,476,455	123,750,897	225,070,925	(101,320,028)
	여성발전 기금	1,255,790,991	-	1,255,790,991	-	455,790,991	(455,790,991)
	옥외광고 정비기금	13,638,190	-	13,638,190	-	297,340	(297,340)
	문화예술 진흥기금	2,226,794,377	-	2,226,794,377	61,500,000	81,697,024	(20,197,024)
	식품진흥 기금	993,100,810	-	993,100,810	55,367,366	110,528,919	(55,161,553)
	재난관리 기금	2,238,183,193	-	2,238,183,193	11,820,012	383,265,830	(371,445,818)
	소계	12,068,984,016	-	12,068,984,016	252,438,275	1,256,651,029	(1,004,212,754)
내부거래		-	-	-	(732,822,000)	(732,822,000)	-
합 계		1,012,332,650,271	7,512,241,165	1,004,820,409,106	237,576,464,042	251,569,351,933	(13,992,887,891)

2013회계연도 재무보고서

◇ 책 자 명	2013회계연도 재무보고서
◇ 발 행 일	2014년 5월 19일
◇ 발 행 처	인천광역시 연수구청 재무회계과
◇ 작 성 자	재 무 회 계 과 장 이 재 복 경 리 담 당 유 병 모 복 식 부 기 담 당 신 성 하

※ 본 재무보고서는 인천광역시 연수구의 소유물로
사전승인 없이 무단 전재 및 재배포를 금지합니다.